



CANADIAN  
WJ'23 CONTINGENT  
CANADIEN  
대한민국

MANUEL



**Canada**  
25<sup>th</sup> World Scout Jamboree  
Jamboree Scout Mondial

# AU NOM DU SCOUTISME MONDIAL JAMBOREE 2023 ET DU CONTINGENT CONTINGENT CANADIEN, BIENVENUE À L'AVENTURE D'UNE VIE.



Nous définissons l'aventure comme "l'expérience de quelque chose de nouveau" et vous aurez l'occasion de goûter de NOUVEAUX aliments, de participer à de NOUVELLES expériences étonnantes et de visiter un pays qui mélange l'histoire de plusieurs millénaires et qui partage ses histoires actuelles à la télévision, au cinéma, sur les médias sociaux et dans les hit-parades du monde entier.

Je tiens à vous remercier de vous joindre à notre équipe d'aventuriers pour explorer l'histoire, la culture et la beauté de la Corée du Sud. C'est la deuxième fois que la Corée du Sud accueille un Jamboree mondial et vous ferez partie d'un rassemblement de dizaines de milliers de scouts du monde entier pendant deux semaines. Tu auras l'occasion de te faire des NOUVEAUX amis canadiens et de créer des NOUVELLES amitiés avec des scouts du monde entier. Le Canada et la Corée du Sud partagent une amitié unique et spéciale qui a été créée et entretenue au cours des soixante-dix dernières années. En

**David Frederick**  
Chef du Contingent Canadien  
Jamboree mondial 2023

**Susie James**  
Chef de délégation  
Scouts Canada  
Jamboree mondial 2023

**Remi Lacharite**  
Chef de délégation  
L'Association des Scouts du Canada  
Jamboree mondial 2023

tant que membre du Mouvement scout mondial, vous aurez l'occasion et le devoir de renforcer et de développer cette amitié pour l'avenir.

Le thème du Jamboree est "CRÉEZ VOTRE RÊVE". Il s'agit de vous et de la manière dont vous allez créer votre expérience du Jamboree. Ces quatorze jours vont transformer votre vie et vous fournir des histoires à raconter à vos familles et amis pour le reste de votre vie scout. Que vous participiez en tant que jeune, scout ou membre de l'équipe de service international, nous savons que vous vous lancerez dans cette aventure avec les compétences et l'attitude que vous avez acquises, développées et partagées à travers les scouts.

Embarquez dans l'aventure du JM2023.  
Bien à vous dans le Scoutisme,





# INTRO AU CONTINGENT CANADIEN

## MISSION

En participant au 25<sup>ème</sup> Jamboree Scout Mondial en Corée du Sud, vous, les participants du contingent canadien, faites partie d'un programme international passionnant de développement global, de paix, de compréhension culturelle, d'aventure, d'amitié et de plaisir avec d'autres scouts du monde entier.

Nous allons tous en Corée du Sud 2023 pour vivre une expérience merveilleuse, qui changera notre vie, mais nous devons être un peu plus clairs sur ce que nous entendons par là.

Votre équipe de gestion du contingent WJ23 a approuvé un ensemble d'objectifs qui correspondent à la vision nationale de Scouts Canada et des Scouts du Canada. Une chose à noter est que ces objectifs ne couvrent pas seulement le temps que nous passons en Corée du Sud, mais commencent maintenant et

continuent après notre retour au Canada.

Les objectifs sont présentés ci-dessous et nous espérons que vous les trouverez utiles comme référence et comme guide pour votre propre planification.

## OBJECTIFS

À la fin du Jamboree, les membres du contingent canadien auront :

- Promouvoir des comportements qui favorisent la compréhension globale, notamment la tolérance, les compétences en communication, l'empathie et la coopération.
- Faire l'expérience d'un mode de vie différent et reconnu des différences entre les cultures et les pays à travers leurs expériences, leurs activités et leurs relations avec d'autres scouts.

- Acquis une connaissance et un respect des cultures, des comportements et des coutumes des autres.

- Développé des points de vue sur les questions mondiales, notamment la paix et la sécurité, l'environnement et le climat, l'alimentation et l'énergie, la religion, les croyances et la diversité.

- Compris leur rôle dans le Scoutisme international et en tant que citoyen du monde.

- Contribué à un événement amusant et passionnant qui met au défi et développe les compétences des participants.

- Ont partagé l'expérience du Jamboree non seulement au sein des unités du contingent canadien mais aussi avec d'autres membres intéressés du Scoutisme canadien et avec ceux qui, en dehors du Scoutisme, ont soutenu cette aventure.






# UN PEU D'HISTOIRE

Peu de temps après le début du Scoutisme en 1907, le Scoutisme s'est répandu de manière rapide et inattendue dans les pays en dehors des îles britanniques. Baden Powell a alors pensé qu'une réunion de scouts de toutes nationalités serait une excellente occasion de faire la fête ensemble. Toutes les idées initiales qu'il avait pu avoir ont été étouffées par le déclenchement de la guerre en 1914.

En 1917, on avait espéré organiser une sorte de célébration pour marquer le 10e anniversaire du camp scout expérimental de l'île de Brownsea. Cependant, les plans ont dû être reportés jusqu'après la guerre et il a été décidé qu'un Jamboree impérial et international serait organisé dès que les circonstances le permettraient.

Le premier Jamboree Scout Mondial a eu lieu en 1920, deux ans après la fin de la guerre, à Olympia, Londres. Depuis lors, les Jamborees Scouts Mondiaux ont eu lieu environ tous les quatre ans, sauf pendant la Seconde Guerre Mondiale et immédiatement après la révolution en Iran.

Les Jamborees Scouts Mondiaux attirent aujourd'hui entre 30.000 et 50.000 participants et comprennent des représentants de presque tous les pays et territoires du monde. Cela signifie qu'un Jamboree surpasse de loin les Jeux Olympiques, car il compte plus de pays représentés et presque quatre fois plus de participants.





# QU'EST-CE QU'UN JAMBOREE SCOUT MONDIAL ?

Malgré sa taille, un Jamboree Scout Mondial est plus qu'un simple grand camp.

Ceux qui ont participé à un Jamboree Scout Mondial trouvent souvent difficile de décrire exactement ce qui le rend spécial. Il est possible de parler des activités ou des cérémonies, des festivals de sous-camps et de la vie des unités, mais les mots seuls ne peuvent pas saisir l'essence d'un Jamboree ou ce qui le rend différent de tout autre événement. Ce qui est unique à chaque Jamboree Scout Mondial, c'est l'atmosphère incroyable générée par tant de scouts, venus du monde entier, vivant ensemble.

Chaque fois, c'est différent et pourtant, cela inclut toujours le sentiment de faire partie d'une famille mondiale, qui est construite par les amitiés créées par les participants. Dans de nombreux cas, ces amitiés à travers le monde durent toute une vie. Les organisateurs du Jamboree Scout Mondial n'ont jamais eu l'intention d'organiser simplement un grand camp.

Baden-Powell avait une vision du scoutisme en tant que force de paix et de compréhension internationale. Lors du 3ème Jamboree Scout Mondial en 1929, il a dit :

" Je voudrais insister pour que (au Jamboree) nous ne laissons pas nos garçons (et nos filles) se contenter du simple fait d'être dans un camp avec ceux d'autres nations, mais que nous les encourageons à utiliser chaque minute du court moment où ils sont là pour faire connaissance et, à partir de cette connaissance, nouer des amitiés avec les autres nations, avec leurs frères (et leurs sœurs) scouts et leurs futurs compagnons dans le monde".

Il parlait il y a plus de 90 ans, mais c'est toujours vrai aujourd'hui. Un Jamboree Scout Mondial est une excellente occasion de mettre en pratique les idéaux du scoutisme et de promouvoir les principes fondamentaux de chaque mouvement.





## STRUCTURE DU CONTINGENT

Le contingent canadien est composé d'un certain nombre de parties différentes, chacune ayant un rôle clé à jouer dans l'expérience globale du Jamboree.

### UNITÉS DE JAMBOREE ET UNITÉS DE PATROUILLE

En général, chaque unité de Jamboree est composée de 4 unités de patrouille de 9 jeunes (jeunes participants) et d'un responsable (adulte participant) pour un total de 36 jeunes participants et 4 adultes participants par unité de Jamboree. Dans certains cas, une unité de patrouille peut inclure un adulte aidant, auquel cas cette unité de patrouille comptera 8 jeunes participants, 1 participant adulte et 1 adulte aidant.

Les unités du Jamboree comprendront des scouts aventureux et des animateurs de tout le Canada ; certaines unités seront basées sur un seul conseil/une seule zone/une seule région géographique, certaines unités seront partagées entre un ou plusieurs conseils/zones/régions géographiques et certaines unités seront un mélange composite.

Au Jamboree, l'unité de Jamboree (composée de 4 unités de patrouille) campera ensemble sur un site, préparera la nourriture ensemble, participera au programme quotidien et aux activités de sous-camp en soirée.

Le contingent canadien est composé d'environ 6 unités complètes de Jamboree plus une unité partielle, qui sera probablement combinée avec des unités de patrouille d'un ou plusieurs autres pays.





## STRUCTURE DU CONTINGENT (SUITE)

### ÉQUIPE DE DIRECTION DE L'UNITÉ DU JAMBOREE

Chaque unité du Jamboree est dirigée par une équipe de leadership d'unité. Le rôle principal de cette équipe est d'aider les participants à tirer le meilleur parti de l'expérience du Jamboree. Les Jamborees Scouts Mondiaux sont des événements fantastiques et leur impact sur ceux qui y participent peut, dans certaines circonstances, changer leur vie. Beaucoup de jeunes et d'adultes reviennent des Jamborees épuisés mais exaltés !

Le rôle de l'équipe de direction de l'unité est essentiel pour s'assurer que tous les participants de l'unité du Jamboree retirent une expérience positive du Jamboree. Cela doit commencer au moment où ils sont sélectionnés, et continuer jusqu'à la fin de l'expérience du Jamboree (qui peut ne pas être avant plusieurs mois après la fin du Jamboree).

Il est essentiel que chaque jeune participant apprenne à connaître son chef de patrouille ainsi que les chefs des autres patrouilles de son unité de Jamboree. Ces personnes doivent être les premières à qui les jeunes

participants s'adressent pour obtenir des réponses à leurs questions ou pour résoudre des problèmes.

### ÉQUIPE INTERNATIONALE DE SERVICE (IST)

L'équipe internationale de service (EIS) sera composée de scouts adultes du monde entier, dont un certain nombre du Canada. L'EIS assiste le Comité d'organisation du Jamboree dans le fonctionnement quotidien du Jamboree.

Les membres de l'EIS travailleront dans un large éventail de domaines. Par exemple, si vous pensez à ce qu'il faut pour gérer une petite ville (élimination des déchets, restauration, distribution de nourriture, vente au détail, soins de santé, sécurité et activités de gestion), vous devriez avoir une idée du large éventail de tâches que les membres de l'EIS entreprendront.

Les EIS seront recrutés dans les associations scoutées du monde entier. Certains participeront pleinement et activement aux opérations du Jamboree ; de même, certains membres de l'EIS du Canada participeront pleinement et activement au soutien direct de l'équipe de gestion du contingent canadien.





## STRUCTURE DU CONTINGENT (SUITE)

### ÉQUIPE DE GESTION DU CONTINGENT (CMT)

L'équipe de gestion du contingent (EGC) est composée d'un petit groupe de bénévoles adultes (photo ci-dessus), qui travaillent depuis de nombreuses années à la mise en place du contingent canadien pour le 25<sup>ème</sup> Jamboree Scout Mondial.

L'EGC est responsable de la gestion du contingent canadien. Elle est composée de personnes responsables du soutien de l'unité canadienne, des voyages, de la trousse personnelle et de l'équipement de patrouille, de votre expérience avant le camp, du soutien aux membres canadiens de l'EIS et des communications canadiennes, ainsi que de la présentation du Canada sur la scène mondiale avec notre Maison du Canada et notre restaurant, la Cabane à sucre. L'équipe comprend également le chef du contingent et les chefs adjoints du contingent.





# RENCONTREZ VOTRE ÉQUIPE DE GESTION DU CONTINGENT CANADIEN



**David Frederick**  
Chef du contingent canadien  
Jamboree mondial 2023

Je suis impliqué dans Scouts Canada depuis 1972. J'ai été louveteau, scout, aventurier et routier de 1972 à 1985. J'ai participé à des groupes scouts à Montréal, Sault Ste Marie, Vancouver et Oakville. J'ai pu assister aux Jamborees canadiens (CJ) à l'Île-du-Prince-Édouard en 1977 et au CJ85 à Guelph en tant que jeune membre. J'ai assisté au Jamboree de la Colombie-Britannique en 1979.

Je me suis joint à Scouts Canada en tant que chef en 1993 et j'ai assumé de nombreux rôles dans les programmes des Castors, des Louveteaux et de Éclaireurs. J'ai été commissaire de groupe, commissaire de zone et commissaire de conseil au sein du Central Escarpment Council qui a géré plus de 5 000 participants.

J'ai fait partie du comité d'organisation de nombreux grands événements, dont la Brigade scout de Fort George, un événement annuel qui a attiré plus de 2000 participants.

J'ai obtenu la formation avancée Woodbadge dans toutes les sections, y compris le comité de groupe, et j'ai obtenu la formation Woodbadge Partie 2 dans la meute et la troupe.

J'ai emmené des jeunes à CJ97, CJ07 et CJ13. Je me suis porté volontaire pour offrir mes services à CJ01 et CJ17. J'ai été membre des contingents canadiens aux Jamborees mondiaux de 2015 et 2019 et je suis actuellement chef du contingent canadien pour le Jamboree mondial qui aura lieu en Corée du Sud en 2023. J'ai été honoré et récompensé par plus de 20 citations, la barrette du gland d'argent, la médaille du centenaire de Baden Powell en 2007. Le Prix du bénévole de l'Ontario pour 25 ans de service, et la Médaille souveraine du Gouverneur général du Canada pour les bénévoles.

J'ai essayé d'être à la hauteur de la Promesse et de la Loi scout dans tout ce que j'ai tenté et accompli. J'attends avec impatience les opportunités et les aventures de demain. de demain.



# RENCONTREZ VOTRE ÉQUIPE DE GESTION DU CONTINGENT CANADIEN



**Remi Lacharite**

**Chef de la délégation**

**L'Association des Scouts du Canada**

**Jamboree mondial 2023**

Bonjour à tous

Je me nomme Rémi Lacharité et je suis le chef de délégation pour l'Association des Scouts du Canada. Je suis sur l'équipe HOC dirigeant tout le contingent canadien. En tant que responsable du contingent, je serai avec vous lors du pré camp, et disponible sur le terrain durant toute la durée du Jamboree. Fort de mon expérience en tant que chef d'unité lors du WSJ2019 aux États-Unis, je suis convaincu que vous tous vivrez un événement scout inoubliable ! J'ai été engagé dans le mouvement scout étant jeune, et dès l'âge d'animation, je me suis retrouvé dans l'équipe Éclaireur. Au fil du temps, j'ai quitté l'animation pour être Commissaire de District, puis sur l'équipe nationale de l'ASC sur l'équipe de formation. Suite à mon mandat de commissaire, j'ai travaillé avec l'équipe de contingent pour recruter des participants pour le WSJ2019. Et ce fut un moment magique pour tous les jeunes présents ! Et je suis convaincu qu'il en sera de même au WSJ2023 en Corée-du-Sud ! Et j'y serai pour vous accompagner, vous aider, et vivre ce grand rassemblement scout mondial ! On se voit bientôt !



**Susie James**

**Chef de délégation**

**Scouts Canada**

**Jamboree mondial 2023**

Susie James est bénévole dans le Scoutisme depuis 28 ans, et membre du Scoutisme et du Guidisme depuis 1984. Actuellement, elle est à la fois commissaire de groupe pour le 23e Nepean et chef de délégation de Scouts Canada au sein de l'équipe de gestion canadienne pour le Jamboree mondial 2023. Elle a été membre des précédents Jamborees mondiaux et canadiens et ceux-ci lui ont donné beaucoup d'inspiration pour rendre cette aventure extraordinaire pour tous. En tant que jeune, vous n'avez qu'une seule occasion de participer à ces événements, ce qui en fait une expérience unique dans votre vie. Beaucoup d'entre nous, adultes, n'ont la possibilité de participer qu'à un seul de ces événements. C'est pourquoi je me réjouis pour tous ceux qui participeront au prochain jamboree en Corée du Sud, en août 2023, et j'ai hâte de contribuer à faire de cet événement la meilleure expérience pour tous.



# RENCONTREZ VOTRE ÉQUIPE DE GESTION DU CONTINGENT CANADIEN



**Ashfaque Nalim**

**Chef de projet**

Contingent canadien

Jamboree mondial 2023

Ashfaque est le chef de projet du contingent canadien. Il a participé au JM19 en tant que PUL (Chef d'unité de patrouille). Il est scout depuis 15 ans et a occupé de nombreux rôles, notamment celui de conseiller des aventuriers, de commissaire de groupe, de commissaire régional, de scout de soutien de groupe et de représentant votant du conseil pour le grand conseil de Toronto. Ashfaque aime faire du vélo, de la randonnée et du canotage.



**George Christian**

**Chef, Soutien IST**

Contingent canadien

Jamboree mondial 2023

Je suis impliqué dans le Scoutisme depuis plus de 30 ans en tant qu'adulte, et 10 ans en tant que jeune. J'ai travaillé avec des louveteaux, des scouts, des aventuriers et des routiers, la plupart du temps avec des aventuriers et des routiers. J'ai été commissaire régional, commissaire de conseil et responsable des élections pour Scouts Canada. J'ai participé à 6 jamborees canadiens (1977, 1981, 1997, 2001, 2007 et 2013), à Adventure 2012, au Moot mondial des routiers 2013 et au Jamboree mondial 2019 en tant que chef d'équipe, soutien TSI.

Actuellement, en plus de mon rôle de WJ, je suis un scout avec les 6th Dundas Éclaireurs et Routiers. En dehors du scoutisme, je m'occupe à faire du géocaching, à prendre des photos et à bricoler ma maison intelligente.



# RENCONTREZ VOTRE ÉQUIPE DE GESTION DU CONTINGENT CANADIEN



**Eric Innis**

**Co-chef, Santé, sécurité et soutien**  
Contingent canadien  
Jamboree mondial 2023

Bonjour à tous, je m'appelle Eric, je suis le chef adjoint de l'équipe de Soutien, Santé et Sécurité. Mon rôle est de m'assurer que vous disposez de tout ce dont vous avez besoin pour vivre une expérience de jamboree sûre et agréable. Nous nous préparons au jamboree en effectuant des évaluations des risques et en créant des plans d'action, et lors du jamboree, nous serons sur le terrain pour nous assurer que tout se passe bien. J'ai fait du scoutisme avec la 5e Meadowvale dans le CEC toute ma vie jusqu'à maintenant avec la 1re Owen Sound dans le Shining Waters. J'ai été représentant votant du conseil pendant deux ans, membre du comité de nomination et j'ai travaillé dans plusieurs autres équipes de planification de camp. J'aime contribuer au scoutisme en écoutant et en défendant les intérêts des gens. Au WJ19, j'ai aidé les membres du contingent à maximiser leur expérience en aidant les gens à résoudre les problèmes quotidiens et à se remettre sur la bonne voie pour profiter du voyage.



**Maria Elisa Aparicio**

**Co-chef, Santé, sécurité et soutien**  
Contingent canadien  
Jamboree mondial 2023

Bonjour à tous, je m'appelle Maria, je suis la responsable de l'équipe Santé, Sécurité et Soutien. Mon travail consiste à m'assurer que tout le monde vit une expérience sûre au Jamboree en prévoyant tous les scénarios possibles.

Je suis dans le scoutisme depuis 20 ans, j'ai commencé dans mon pays natal, la Colombie. Actuellement à Montréal, j'ai fait partie de l'Association Scouts du Canada et de Scouts Canada.

La Corée du Sud sera mon quatrième Jamboree, la troisième fois avec le contingent canadien et la deuxième fois en travaillant comme Care Corps pendant l'événement.

J'espère vous voir bientôt !



# RENCONTREZ VOTRE ÉQUIPE DE GESTION DU CONTINGENT CANADIEN



**David Pouliot**  
Chef, Voyages  
Contingent canadien  
Jamboree mondial 2023

Bonjour! Je m'appelle David Pouliot et je suis le responsable du transport et du pré-camp pour le contingent. Je suis animateur au 2e Groupe de Hull depuis 6 ans, et cela fait maintenant 14 ans que j'ai débuté mon parcours scout. J'adore voyager, et c'est ce qui m'a amené à participer au 23e Jamboree scout mondial qui a eu lieu au Japon en 2015. J'ai bien hâte de tous vous rencontrer et de participer à vous faire vivre une expérience de scoutisme international mémorable en Corée du Sud l'été prochain!



**Marie-Claude Lemieux**  
Chef, Voyages - PréCamp  
Contingent canadien  
Jamboree mondial 2023

Je m'appelle Marie-Claude Lemieux et je suis Commissaire Internationale adjointe pour les événements internationaux et responsable de Planète Scouts pour l'Association des Scouts du Canada. Je m'occupe du pré-camp alors je serai une des premières personnes que tu verras en sol Coréen. Je suis entrée dans le mouvement à l'âge de 9 ans et je n'en suis jamais ressorti. Animatrice, Commissaire, Chef de Délégation pour le Moot en Islande en 2017 font partis de mes expériences dans le mouvement. Le Scoutisme international occupe une place de choix dans ma vie. J'espère t'aider à faire de cette aventure, une qui sera inoubliable.



# RENCONTREZ VOTRE ÉQUIPE DE GESTION DU CONTINGENT CANADIEN



**Rob Ramsden**

**Chef, Logistique et approvisionnement**  
Contingent canadien  
Jamboree mondial 2023

Rob Ramsden est le chef d'équipe de logistique et de l'approvisionnement. Il a tenu le même rôle pour le 23e Jamboree scout mondial en Virginie de l'ouest en 2019. Rob fait partie du scoutisme depuis 2001 et est animateur depuis 2011. Ayant été scout de troupe, conseiller de compagnie et d'équipage et scout de contact à chaque niveau avec des groupes à Mississauga et à North bay pendant ses études universitaires. Au cours des 15 dernières années, il a fait partie des équipes d'organisation d'une grande variété de camps au niveau des petites régions et des conseils, ainsi que des campagnes d'été et d'hiver de la Brigade scout de Fort George, où il a occupé divers rôles, notamment au sein du comité du camp, du site, de la logistique, de l'économat, de la sécurité et du programme. Il est impatient de découvrir l'Asie pour la première fois lors du prochain Jamboree Scout Mondial.



**Laura Jarvis**

**Chef, Finances, Administration et Inscription**  
Contingent canadien  
Jamboree mondial 2023

Laura est scoute depuis 1996 et a passé de nombreuses années à la tête d'une troupe et d'une compagnie au sein du 132e de Toronto lorsque ses fils étaient impliqués. Depuis 2007, elle est une "scoute de papier" qui se porte volontaire au niveau de la région, du conseil, national et international. Au Jamboree Scout Mondial 2019, elle était chef du camp de base pour les Rocheuses canadiennes, gérant la vie du camp pour 8000 participants de 120 pays. Fait amusant : le premier CJ de Laura a eu lieu en 1997 à Thunder Bay, où elle a été nommée agent de liaison avec le gouvernement provincial de l'Ontario parce qu'elle parlait trois langues différentes : l'anglais, le scoutisme et le gouvernement !



# RENCONTREZ VOTRE ÉQUIPE DE GESTION DU CONTINGENT CANADIEN



**Rubene De Sousa**  
Chef, Marketing et Communications  
Contingent canadien  
Jamboree mondial 2023

Rubene De Sousa est un chef scout à Toronto depuis plus de 34 ans, actuellement avec le 78e Toronto, et un membre de Scouts Canada depuis sa jeunesse scoute en 1982. Il a servi et sert encore sur les scènes canadienne et mondiale en tant que membre des équipes de marketing des contingents des Jamborees canadiens et mondiaux précédents (et actuels), y compris le WJ15 au Japon, le WJ19 en Virginie de l'ouest, le CJ01 à l'Île-du-Prince-Édouard, le CJ13 en Alberta, AdVenture 2014 à Terre-Neuve et le CJ17 en Nouvelle-Écosse. Au niveau national, Rubene a été conseiller national en médias sociaux au sein de l'équipe de service national et de l'équipe fonctionnelle nationale des communications en tant que concepteur. Il a fièrement représenté le conseil du Grand Toronto pendant de nombreuses années en tant que commissaire adjoint du conseil - marketing et communications, ainsi que commissaire de secteur pour le secteur Skyline. Rubene a hâte de se rendre en Corée du Sud pour se réchauffer après l'hiver froid que nous allons avoir cet hiver.



**Emily Wan**  
Chef, Programmation  
Contingent canadien  
Jamboree mondial 2023

En tant que responsable de la programmation, Emily est chargée d'être une ambassadrice du Scoutisme canadien pour le Pavillon de la Maison du Canada et de collaborer avec les participants du contingent pour la Journée de la culture. Emily est actuellement commissaire de groupe pour le 32e Richmond au sein du Conseil de la Côte Pacifique dans le Grand Vancouver. Elle est un leader dans le Scoutisme depuis plus de 15 ans et a fourni des services dans le cadre d'initiatives du Conseil et du National pour la formation, le parrainage et le recrutement. Emily a commencé comme louveteau et n'a jamais regardé en arrière, poursuivant d'excellentes aventures à travers les Venturers et les Rovers à la fois dans le 32e Richmond et en tant que cadre dans le 180e Rover Crew. Emily a participé à des jamborees régionaux et internationaux et a été IST dans le programme et la maison du Canada au Jamboree mondial 2015 au Japon.



# RENCONTREZ VOTRE ÉQUIPE DE GESTION DU CONTINGENT CANADIEN



**David Franklin, CCC**  
**Chef, Maison de l'alimentation**  
Contingent canadien  
Jamboree mondial 2023

Chef de cuisine canadien certifié, trésorier national et président du chapitre de London de la Fédération culinaire, Toastmaster accompli et membre de Scouts Canada depuis 1977, David Franklin est actuellement directeur du développement commercial chez Sysco dans le sud-ouest de l'Ontario.

Entré dans le mouvement scout en tant que scout castor à Peterborough, David est passé par toutes les sections de jeunes, participant au CJ85 en troupe et à un rassemblement international au Texas en 1986, il a obtenu son brevet de chef scout et a suivi sa formation de scout en tant que venturer. Peu après son passage en tant que Routier, David est passé à l'université et à sa carrière culinaire.

Après avoir reçu son certificat de qualification et son sceau rouge dans le métier de cuisinier en 1996 à la suite de sa formation au Sir Sandford Fleming College de Peterborough, le chef Franklin a construit une carrière réussie dans le secteur de la restauration tout en développant ses compétences culinaires professionnelles. En 2009, David a passé l'examen de trois jours de l'Institut culinaire canadien pour devenir un chef de cuisine certifié. À peu près au même moment, il rejoint le mouvement scout en tant que scout de meute et de colonie avec ses filles.

Formateur passionné de techniques de cuisine en plein air, David est coauteur d'un programme régional pour les scouts qui certifie la manipulation sécuritaire des aliments, la formation aux allergènes, le soutien au guide alimentaire canadien, la planification et l'achat de repas ainsi que les techniques culinaires en plein air. David dirige souvent l'équipe de cuisine lors d'événements locaux, nationaux et internationaux. Le Canada a eu sa première Maison de l'alimentation au 24<sup>e</sup> Jamboree mondial des scouts en Virginie-Occidentale, qui a connu un énorme succès avec son équipe.

Il est actuellement juge en chef des compétences techniques pour le concours de compétences de l'Ontario qui a lieu chaque année en mai. Au cours des deux dernières années, il a été juge régional de dégustation pour les Olympiades des jeunes chefs en Inde. Il travaille actuellement à l'obtention de sa certification de juge auprès de World Chefs et est assistant-gestionnaire de l'équipe olympique culinaire du Canada qui participera à Allemagne 2024. David reste actif dans sa communauté en participant à divers événements locaux de collecte de fonds pour des œuvres de charité et, bien sûr, pour le scoutisme.





# VOICI AZEBAN, LA MASCOTTE DU CONTINGENT CANADIEN

## AZEBAN



Les premiers colons européens ont découvert que les Amérindiens connaissaient bien le raton laveur, connu en langue algonquine sous le nom de "ahrah-koon-em". De nombreuses tribus, dont les Sioux, estimaient que l'astucieux raton laveur incarnait la sagesse ou les pouvoirs spirituels, ce qui lui permettait de se montrer plus malin que des animaux plus grands tels que les coyotes ou les loups.

Dans de nombreuses tribus d'Amérique du Nord, le raton laveur est un esprit qui fait des mauvais coups,

particulièrement présent dans les contes plus légers destinés aux enfants.

Dans certaines légendes sur le raton laveur, il est présenté comme un simple malfaiteur, tandis que dans les légendes d'autres tribus, le raton laveur se sert de son intelligence et de sa dextérité pour échapper au danger ou se procurer de la nourriture.

Azeban est un esprit de tromperie de niveau inférieur dans la mythologie abénaquise. La patrie traditionnelle des Abénaquis est Wobanakik (lieu de l'aube), qui correspond à ce que l'on appelle aujourd'hui le nord de la Nouvelle-Angleterre, le sud du Québec, le Nouveau-Brunswick et la Nouvelle-Écosse.

Prononcé ah-zuh-bahn, Azeban fait beaucoup de bêtises et/ou d'espiègleries dans les contes populaires abénaquis, mais contrairement aux animaux farceurs de certaines autres tribus, il n'est ni dangereux ni malveillant. Azeban trompe les animaux et les autres êtres pour obtenir de la nourriture ou d'autres services.

Bienvenue à Azeban !



# UN PEU D'HISTOIRE SUR LA CORÉE

## FAITS RAPIDES

NOM OFFICIEL :

République de Corée

FORME DE GOUVERNEMENT :

République

CAPITALE : Séoul

POPULATION : 51 418 097

LANGUE OFFICIELLE :

Coréen

MONNAIE : Won

SUPERFICIE :

98 190 km<sup>2</sup>.

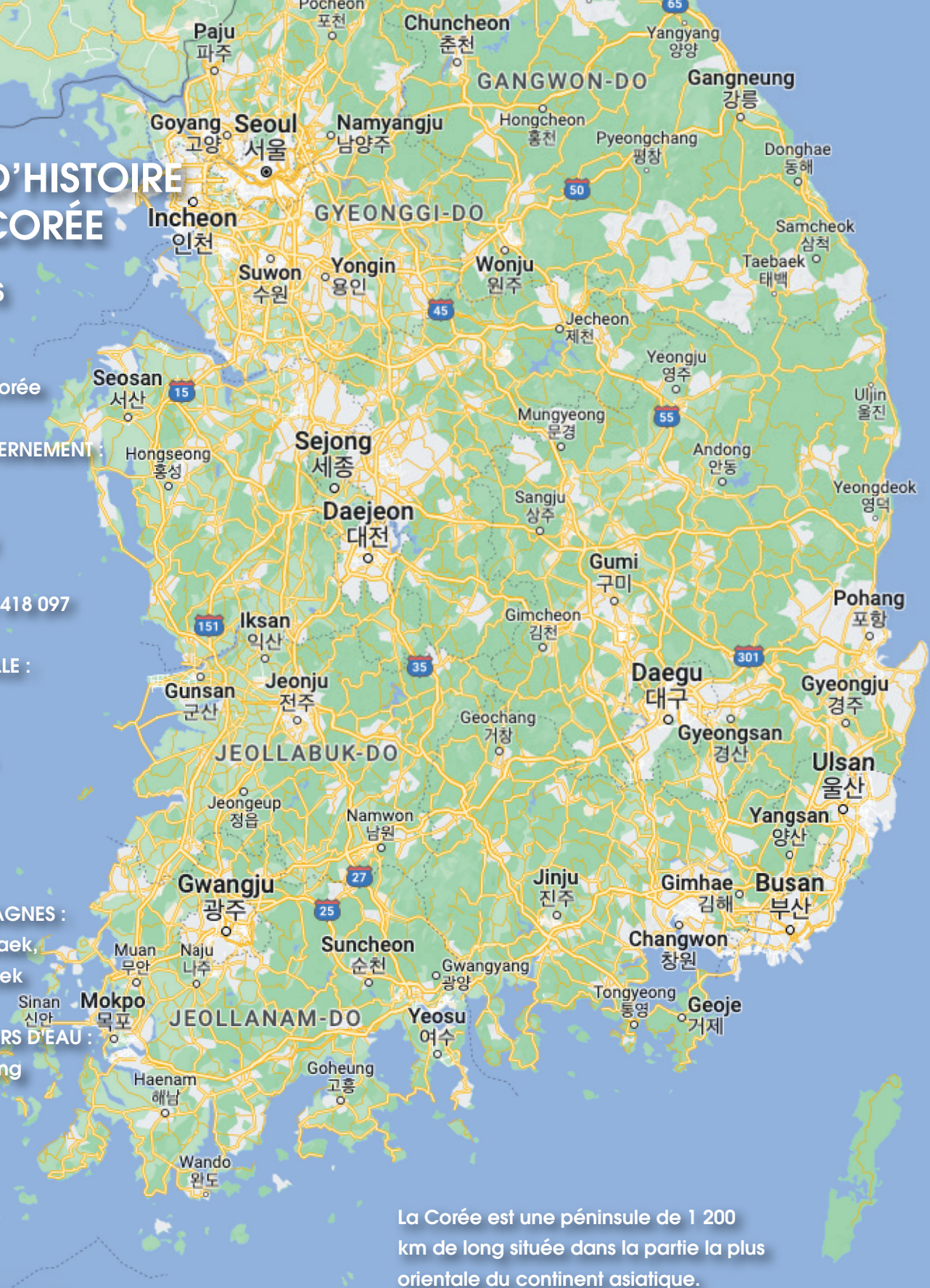
GRANDES MONTAGNES :

Montagnes Taebaek,

Montagnes Sobaek

PRINCIPAUX COURS D'EAU :

Han, Kum, Nakdong



La Corée est une péninsule de 1 200 km de long située dans la partie la plus orientale du continent asiatique.



# UN PEU D'HISTOIRE SUR LA CORÉE (SUITE)

## GÉOGRAPHIE

La Corée est une péninsule de 1 200 kilomètres de long située dans la partie la plus orientale du continent asiatique. Aujourd'hui, le pays est divisé en deux parties, la Corée du Sud et la Corée du Nord, mais dans l'esprit de la plupart de ses citoyens, il reste une seule nation qui ne peut être divisée.

La Corée du Sud possède de nombreuses montagnes, mais elles sont petites comparées à d'autres dans le monde. Au fil des millions d'années, leurs sommets ont été usés par la pluie et le vent. La plupart des sommets se situent en dessous de 1 000 mètres (3 300 pieds). Sur l'île sud-coréenne de Jeju et le long d'une étroite bande au sud, l'humidité et les précipitations élevées donnent naissance à des jungles tropicales à feuilles persistantes. La péninsule est également entourée d'environ 3 000 îles volcaniques.



## POPULATION ET CULTURE

La Corée du Sud est un pays surpeuplé, avec 1 294 citoyens pour chaque mile carré (499 pour chaque kilomètre carré) de terre. La vie des Coréens est fortement influencée par le confucianisme, une philosophie chinoise qui enseigne le respect et la moralité. le respect et la moralité.

## NATURE

La Corée du Sud est un petit pays très peuplé, d'où une forte demande d'espace. Par conséquent, de nombreux

habitats naturels du pays ont été réduits à de plus petites surfaces. Il existe 21 parcs nationaux, mais les seules zones véritablement sauvages sont les forêts de montagne.



Les tigres parcouraient autrefois la péninsule coréenne, mais aujourd'hui, il n'y en a peut-être plus du tout. Certains pensent que quelques-uns pourraient vivre dans la dangereuse zone démilitarisée entre la Corée du Nord et la Corée du Sud. Les tigres de Corée ont été exterminés par des chasseurs qui voulaient leurs os pour les utiliser dans la médecine traditionnelle.

## GOVERNEMENT ET ÉCONOMIE

Le nom officiel de la Corée du Sud est la République de Corée (ROK). Cela s'explique par le fait que son gouvernement prétend être responsable de l'ensemble de la Corée et ne reconnaît pas la Corée du Nord comme un pays distinct. Le gouvernement de la République de Corée est dirigé par un président, qui est élu pour un mandat de cinq ans.

La Corée du Sud possède l'une des économies les plus fortes d'Asie orientale. La plupart de ses richesses proviennent de l'industrie manufacturière et des industries de services, comme les banques. Elle exporte des navires, des voitures, des ordinateurs et d'autres articles électroniques.



# UN PEU D'HISTOIRE SUR LA CORÉE (SUITE)



## HISTOIRE

La Corée est habitée depuis au moins 10 000 ans. Les archéologues pensent que les ancêtres des Coréens d'aujourd'hui venaient de Mongolie et de Sibérie.

Le premier royaume de la Corée était l'ancien Chosun, qui a régné sur le nord-ouest et certaines parties de la Chine pendant plus de 22 siècles. En 108 avant J.-C., il a été renversé par les armées chinoises et trois nouveaux royaumes ont vu le jour : Koguryo, Paekche et Silla. Dans les années 660 de notre ère, les Silla, avec l'aide des troupes chinoises, ont pris le contrôle du pays.

En 901, la Corée s'est à nouveau divisée en trois royaumes. En 936, un puissant noble nommé Wang Kon unifia le pays sous le nom de Koryo. Ce royaume a duré jusqu'en 1392, lorsque la famille Yi s'est emparée du trône et a fondé la dynastie Choson, qui a régné jusqu'en 1910.

Les premiers Européens à atteindre la Corée étaient les marins d'un navire marchand néerlandais qui s'est

échoué sur l'île de Jeju en 1656. Ils ont été retenus prisonniers pendant 13 ans, mais un homme s'est échappé et est rentré chez lui. Ses récits ont incité les commerçants européens à se rendre en Corée, mais leurs navires ont été interdits dans les ports coréens jusqu'au 19e siècle. En 1894, le Japon et la Chine ont envoyé des soldats pour réprimer un soulèvement en Corée. Par la suite, ils se sont battus avec la Russie pour le contrôle de la Corée, que le Japon a remporté en 1910. Lorsque le Japon a perdu la Seconde Guerre mondiale, ses territoires, dont la Corée, ont été repris par les Alliés. Les troupes soviétiques ont occupé le nord du pays, tandis que les troupes américaines sont restées dans le sud. La guerre a fait rage jusqu'en 1953, et plus de 2,5 millions de Coréens, d'Américains, de Chinois et d'autres personnes sont morts.

La guerre n'a jamais été officiellement terminée et les Corées restent divisées.



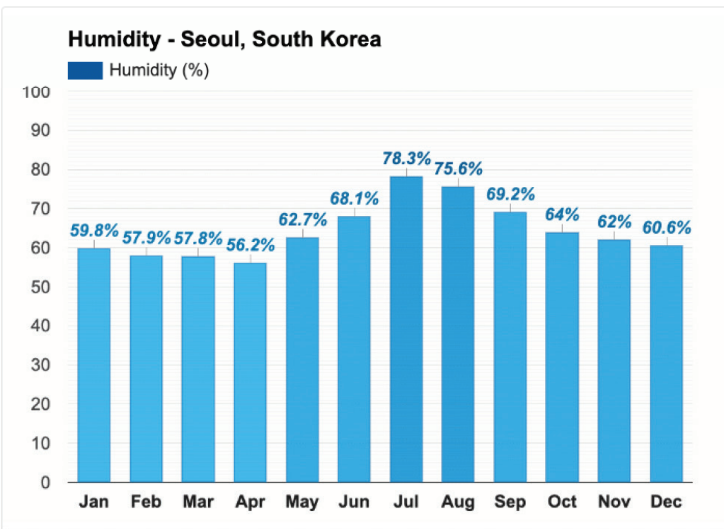
# ET MAINTENANT UN PEU SUR LA MÉTÉO

## INDICE : IL FERA CHAUD ET HUMIDE AVEC UNE TRÈS FORTE PROBABILITÉ DE PLUIE

Les étés sud-coréens ont lieu pendant la saison des pluies et durent de juillet à août. La Corée connaît souvent des étés très chauds et humides. Bien que la température moyenne se situe généralement autour de 35 degrés Celsius, il peut faire jusqu'à 40 degrés Celsius comme température maximale.

Cette période de l'année est également celle du Jangma (saison des moussons). Jangma commence en juin ou début juillet et dure de 2 à 6 semaines. Le Japon et la Chine protègent la Corée du Sud de la plupart des typhons de la région, mais un ou deux parviennent tout de même à traverser la Corée du Sud chaque année pendant les mois d'été.

### Average humidity in August Seoul, South Korea

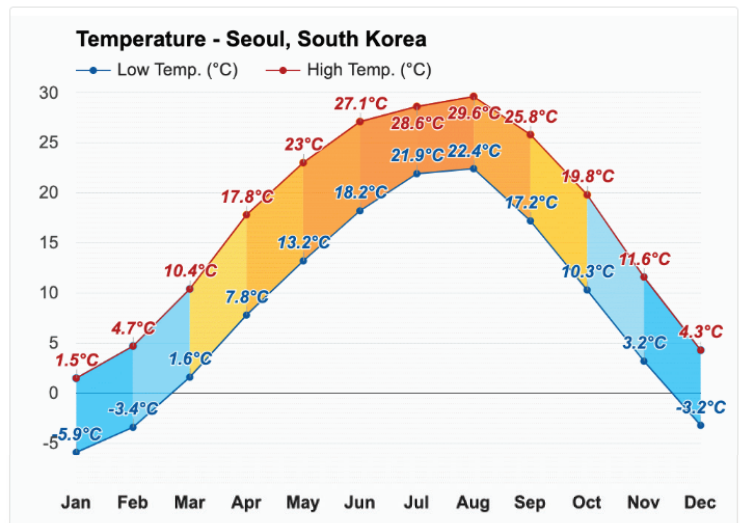


Average humidity in August: **75.6%**

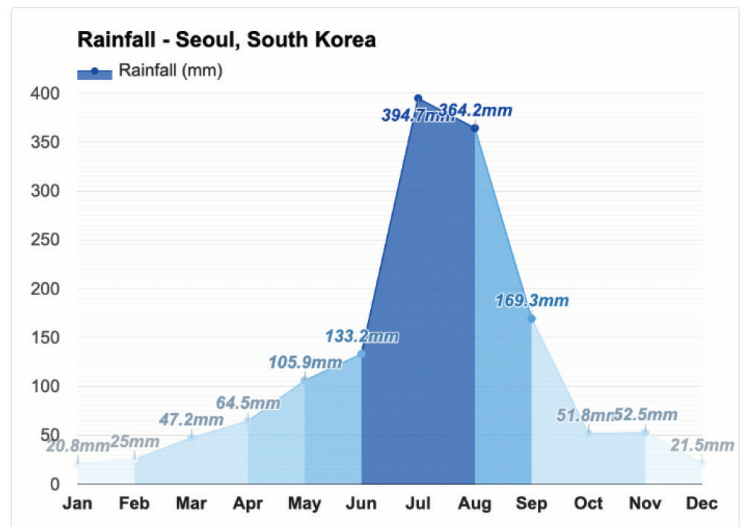
The month with the highest relative humidity is **July** (78.3%). The month with the lowest relative humidity is **April** (56.2%).

	Jul	August	Sep
<b>Average high temperature</b>	28.6°C 83.5°F	29.6°C 85.3°F	25.8°C 78.4°F
<b>Average low temperature</b>	21.9°C 71.4°F	22.4°C 72.3°F	17.2°C 63°F
<b>Average humidity</b>	78.3%	75.6%	69.2%
<b>Average rainfall</b>	395mm 15.55"	364mm 14.33"	169mm 6.65"
<b>Average rainfall days</b>	16.3	14.6	9.1
<b>Average daylight</b>	14h 28min	13h 35min	12h 26min
<b>Average sunshine</b>	3h 54min	4h 54min	5h 54min
<b>Average UV index</b>	10	9	7

### Average temperature in August Seoul, South Korea



### Average rainfall in August Seoul, South Korea



Average rainfall in August: **364.2mm**

The wettest month (with the highest rainfall) is **July** (394.7mm). The driest month (with the least rainfall) is **January** (20.8mm).



# PLUS DE FAITS À PROPOS DE LA CORÉE DU SUD

- L'un des faits intéressants concernant la Corée du Sud est son nom de famille. Vous avez peut-être lu et entendu que les idoles de la Kpop et les stars des séries télévisées portent le même nom de famille. Eh bien, 20 % des Coréens portent le même nom de famille. Le nom de famille le plus courant est Kim, suivi de Lee, puis de Park.
- Les Jeux olympiques d'hiver de 2018 se sont déroulés à Pyeongchang, en Corée du Sud.



- Le jajangmyeon est l'un des plats les plus populaires de Corée. Plus de sept millions de bols sont servis chaque jour !
- Plus de 90 % de la consommation mondiale d'algues provient de Corée. La soupe aux algues est un plat populaire que l'on mange généralement à l'occasion des anniversaires.
- La Corée du Sud a à peu près la même taille que l'Indiana, aux États-Unis.
- Parmi les faits intéressants sur la Corée du Sud que vous découvrirez au cours de votre voyage, citons ses lieux uniques de trekking en forêt. En fait, environ 63 % de la Corée du Sud est couverte de forêts.
- Il y a plus de 3 000 îles en Corée du Sud, Jeju étant la plus grande.



- Saviez-vous qu'il existe plus de 200 sortes de kimchi ? Parmi les variantes, on trouve le kimchi ordinaire avec du chou napa, le kimchi aux radis en cubes et même le kimchi au concombre.
- Le jour de la Saint-Valentin, les femmes offrent des chocolats et des cadeaux à leurs maris ou petits amis pour leur montrer leur amour.



- Le jour blanc, le 14 mars, est l'occasion pour les hommes d'offrir des cadeaux à leur petite amie ou à leur femme - les données montrent qu'ils dépensent généralement trois fois plus que ce qu'ils ont reçu le jour de la Saint-Valentin.
- La Journée noire, le 14 avril, est l'occasion pour les célibataires de se réunir pour "faire le deuil" de leur célibat en mangeant des bols de jjajangmyeon.

# PLUS DE FAITS À PROPOS DE LA CORÉE DU SUD (SUITE)



- Le plus haut bâtiment de Corée du Sud est la Lotte World Tower à Séoul. C'est également le cinquième plus haut bâtiment du monde. Avec ses 555 mètres et ses 123 étages, elle ne dépasse que de 2,65 mètres la tour du CN, huitième structure autonome la plus haute du monde.
- Environ 9,9 millions de personnes vivent à Séoul.
- La Corée du Sud a le deuxième plus faible pourcentage de citoyens obèses, après le Japon.
- On a déjà un an à la naissance, et les étrangers ont du mal à saisir ce concept.
- En Corée, les ciseaux sont utilisés pour couper la viande, les nouilles, les légumes et le kimchi.
- L'internet en Corée est rapide, sans doute le plus rapide du monde. L'Internet est si rapide qu'il existe de nombreux cybercafés, où les gens peuvent aller jouer à des jeux vidéo. Parce que l'internet est si rapide, les cyber-sports sont très populaires en Corée du Sud ! Les compétitions se déroulent dans des stades équipés de téléviseurs à grand écran.
- Le taekwondo est l'un des sports les plus populaires en Corée ! Il fait également partie du top 5 des arts martiaux les plus populaires dans le monde !

# POUR ÊTRE PRÉVOYANT



## Documents importants

La priorité est de s'assurer d'avoir tous les documents importants et obligatoires à avoir avec toi pour le voyage, dans ton sac à dos. Tu devrais aussi prévoir des copies à laisser à la maison, pour remettre à ton chef de patrouille et dans ton bagage de cabine.

Les documents importants sont:

- Passeport (et carte de résident permanent s'il y a lieu)
- Lettre de consentement parentale signée (pour les voyageurs de moins de 19 ans)
- Une copie imprimée de ton itinéraire
- [K-ETA](#) or [visa](#) (si applicable, les détenteurs d'un passeport canadien n'en ont pas besoin)
- Prescriptions médicales et [Permis pour les médicaments Controlés](#) (si nécessaire, en anglais seulement)
- [Preuve de vaccination contre la COVID-19](#) (recommandé) et [soumission Q-Code](#) (optionnel)

Tu dois suivre les instructions de ton chef de patrouille pour savoir comment gérer et protéger tes documents importants pendant le voyage.

Bien que le contingent soit en contact avec l'Ambassade du Canada à Séoul, il est recommandé de [s'inscrire en tant que Canadien à l'étranger](#) pour recevoir des informations importantes du Gouvernement du Canada en cas d'urgence. Si tu voyages avec un passeport autre que canadien, consulte le site web de ton gouvernement émetteur pour rechercher un service similaire.

Visite [voyage.gc.ca](http://voyage.gc.ca) pour connaître les avis officiels du Gouvernement du Canada pour les voyages en Corée du Sud.





# POUR ÊTRE PRÉVOYANT

## L'argent

La devise utilisée en Corée du Sud est le Won. Un dollar canadien vaut environ 1 000 Wons coréens (KRW). Le contingent recommande d'apporter entre 300\$ et 500\$CAD (entre 300 000 et 500 000 KRW). Tu devras payer de ta poche certains repas (diner sur le chemin du retour entre le Jamboree et l'aéroport d'Incheon, tout repas en attendant à l'aéroport, etc.) et si tu dois acheter un item de remplacement pendant le voyage. Aussi, tu pourras acheter des souvenirs et aller te gâter aux restaurants du Jamboree (Food Houses), dont celui du Canada avec poutine, crêpes au sirop d'érable et café glacé.

Tu devrais apporter une portion en argent et le reste sur une carte de crédit prépayé ou à l'aide d'un autre moyen de paiements).

Pour avoir des wons coréens, il faut passer une commande dans une institution financière. Tu peux le faire en ligne ou en personne. Il faut généralement compter au moins une semaine (7 jours ouvrables) pour recevoir la commande. Donc, sois prévoyant!

Les paiements en argent et par carte de crédit sont communément acceptés. Tu peux aussi apporter une carte de débit mais, tu devras trouver un guichet automatique (ATM) avec le même logo que celui qui se trouve derrière ta carte pour être en mesure d'effectuer un retrait d'argent de ton compte. Attention aux frais qui peuvent être exigés par ton institution financière et le guichet automatique pour chaque transaction, peu importe le montant retiré. Tu ne pourras pas payer directement avec ta carte de débit en Corée du Sud.

## Appareils électroniques, applications et électricité

Tu peux apporter ton téléphone cellulaire ou autre appareil électronique en voyage. Il faut cependant considérer la charge de ceux-ci. Tu n'auras pas accès à de l'électricité près de ta tente donc un chargeur solaire ou des chargeurs portatifs te seront très utiles. Par contre, tu dois savoir que tu es le seul responsable de ces appareils et que le contingent ne sera pas responsable en cas de perte ou bris de ces derniers.

Tu auras accès à du wifi régulièrement pendant le voyage, incluant sur le site du Jamboree. Prends note qu'utiliser ton cellulaire en Corée du Sud peut engendrer des frais additionnels. Regarde bien ton forfait cellulaire avant de quitter la maison. Une option qui peut être intéressante est d'utiliser une carte SIM ou e-SIM qui peut t'aider à éviter ces frais. Si tu planifies acheter une carte SIM sud-coréenne, essaie de la faire livrer à la maison avant de quitter parce que tu n'auras peut-être pas le temps de la ramasser à l'aéroport. Vérifie aussi que ton appareil est compatible avec l'option que tu comptes choisir.

Les applications utiles à installer sur ton appareil avant le départ sont:

- Discord (pour les communications du contingent)
- Papago (traduction)
- Naver Map (navigation)

En ce qui concerne l'électricité, la Corée du Sud utilise des prises de type F à 220 volts/60 hertz. Tu auras besoin d'un adaptateur de prise pour utiliser tes appareils et chargeurs canadiens en Corée du Sud. Tu auras peut-être aussi besoin d'un convertisseur si tes appareils ne supportent pas le 220V/60Hz (vérifies les spécifications de ton appareil pour le savoir).



# POUR ÊTRE PRÉVOYANT

## MÉDICAMENTS ET VACCINS

Si tu dois prendre de la médication, tu dois t'assurer de les avoir en quantité suffisante pour la durée du séjour, plus 5 jours supplémentaires. Tu dois les apporter dans leur contenant d'origine avec la prescription. Tu dois les avoir avec toi dans l'avion, facilement accessible.

Tu dois avoir un permis pour apporter certains médicaments en Corée du Sud. Pour plus de détails, visite [Permis pour les médicaments Controlés](#). (si nécessaire, en anglais seulement).

Bien qu'aucun vaccin ne soit obligatoire pour entrer en Corée du Sud, il est conseillé de consulter ton médecin, pharmacien ou clinique de voyage pour avoir des recommandations spécifiques à ta situation.

## ITINÉRAIRES DE VOLS

Tu dois faire le suivi de tes vols sur le site web de la compagnie aérienne avec tes numéros de vol pour t'assurer que l'heure est toujours la même et que, en cas de changement, tu puisses t'assurer d'arriver à l'aéroport au moins 3 h à l'avance.

Il serait aussi utile de fournir à la personne qui ira te chercher à l'aéroport lors de ton retour le numéro de vol, la compagnie aérienne ainsi que l'heure prévue d'arrivée.

## BAGAGES

Dans un premier temps, assure-toi de bien identifier tes bagages et de les rendre facilement reconnaissable car il sera ainsi plus facile de les récupérer à destination. Un item coloré, fixé à ton bagage enregistré, te permettra de l'identifier plus rapidement sur le carrousel.

Tu peux aussi utiliser l'étiquette fournie par le contingent. L'étiquette devra contenir les informations de base pour rejoindre quelqu'un à la maison. Par exemple: nom complet, adresse, numéro de téléphone, courriel nom de l'événement, et pays.

Des dispositifs de suivi de bagage (ex. AirTag) peuvent être utiles en cas de perte des bagages. Pour être certain de ne rien oublier, nous avons préparé une liste de vérification avec les items nécessaires à apporter. Nous avons créé des listes différentes pour le bagage enregistré, le bagage de cabine et le sac à dos. Tu trouveras ces listes à la fin du document.

Tu dois obligatoirement placer tous les objets électroniques ainsi que les médicaments dans le sac à dos ou le bagage de cabine.

Tu dois placer tous les appareils électroniques et les médicaments dans ton sac à dos ou ton bagage à main et être prêt à les retirer au contrôle de sécurité. N'empORTEZ pas de liquides de plus de 100 ml dans l'avion. Mettez tous les contenants ensemble dans un sac en plastique transparent refermable de 1 litre. Mets également des vêtements pour quelques jours dans ton bagage de cabine.

Il est recommandé d'utiliser un sac à dos plutôt qu'une valise à roulettes, car tous les chemins ne sont pas goudronnés sur le site du Jamboree. Rappelle-toi que tu devras transporter tes sacs lors de tous tes déplacements. Fais donc en sorte que ce soit facile à transporter.



# Liste de vérification des bagages

## Articles interdits en cabine:

- Objets pointus comme un couteau
- Liquides de plus de 100 ml

## Articles restreints dans la soute:

- Tous les appareils électroniques doivent être avec vous dans l'avion, et NON dans les bagages enregistrés..

## Baggage enregistré:

1 par personne, 23kg (50lbs), 158 cm (62po)

## À ne pas oublier

- Uniforme scout complet (pour les cérémonies d'ouverture et de clôture)
- Vêtements pour tout le voyage (y compris au moins une paire de pantalons longs)
- Produits d'hygiène personnelle + produits de lavage
- Chaussures de marche
- Matériel pour le coucher et pyjama
- Maillot de bain et serviette
- Gamelle complète pour les repas
- Crème solaire et anti-moustique
- Objets pour échanger
- Autres objets utiles

## Baggage de cabine (ou autre sac à dos)

1 par personne: 55 cm X 40 cm X 23 cm  
(21.5 po X 15.5 po X 9 po)

- Copie de vos documents et cartes importants
- 2 ensembles de vêtements de rechange complets (y compris des t-shirts de rechange)
- Tout ce qui est muni d'une pile
- Produits d'hygiène personnelle (brosse à dents, dentifrice, déodorant)
- Équipement du contingent (chapeau, foulard et badges)
- Autres objets pour maximiser l'espace

\*\*\*Liquides de 100ml ou moins, tous les contenants

doivent être dans un sac de plastique refermable de 1L)\*\*\*

## Item personnel (votre sac à dos de jour)

1 par personne: 33 cm X 43 cm X 16 cm (13 po X 17 po X 6 po)

- Documents personnels importants : cartes d'embarquement, passeport, lettre d'autorisation parentale, permis d'apporter des médicaments en corée (si nécessaire)
- Portefeuille (argent, pièces d'identité et cartes de débit/crédit)
- Médicaments (dans leur emballage d'origine avec les prescriptions dans un sac de plastique refermable)
- Produits d'hygiène féminine (si nécessaire)
- Les objets dont vous pourriez avoir besoin pendant le vol, tels que
  - Oreiller, bouchons d'oreille et masque de sommeil (si nécessaire)
  - Chandail de style Coton ouaté
  - Tablette / téléphone / écouteurs et chargeurs
  - Masques (pour l'arrivée en Corée)
  - Bouteille d'eau / collations
  - Autres articles pour passer le temps (livre, jeux, etc.)

## Liste des documents importants à apporter

- Passeport (et carte de résident permanent s'il y a lieu)
- Lettre de consentement parental signée (pour les voyageurs de moins de 19 ans)
- Une copie imprimée de ton itinéraire
- K-ETA or visa (si applicable, les détenteurs d'un passeport canadien n'en ont pas besoin)
- Prescriptions médicales et [Permis pour les médicaments Controlés](#) (si nécessaire, en anglais seulement).
- Preuve de vaccination contre la COVID-19 (recommandé) et soumission Q-Code (optionnel)
- Certificat de réussite du cours de sécurité (pour les adultes seulement)



# LISTE DE COLISAGE

## LES INDISPENSABLES DU CAMPING

- Chaussures de trail ou de randonnée à lacets et à bout fermé (“cassées”, pas neuves!)
- Chaussures d'eau/crocs pour les douches.
- Baskets/chaussures de course pour se changer au sous-camp et pour explorer la ville.
- Sac de couchage léger ou doublure de sac de couchage.
- Oreiller (gonflable / format camping / sac de rangement)
- Sac à dos (60 à 75 L)
- Passeport et une photocopie du passeport et du numéro d'identification du Jamboree.

## VÊTEMENTS

- Vêtements du contingent (pour le voyage et le camp)
- Uniforme scout (pour les cérémonies du Jamboree)
- Foulards scout (à porter et pour échanger!)
- Vêtements de tous les jours (trousse de contingent plus pantalons et shorts supplémentaires)
- Chaussettes (4-5 paires)
- Chapeau/Bandana (dans votre kit)
- Chandail léger ou T-shirt à manches longues.
- Vêtements de pluie (le poncho est dans votre kit, un pantalon est conseillé)
- Vêtements de nuit (2 ensembles)
- Sous-vêtements (5 paires)
- Maillot de bain (vous en aurez absolument besoin pour les activités aquatiques!)

## ÉQUIPEMENT PERSONNEL

- Serviettes (2) - de préférence qui sèche rapidement
- Essuie-mains (2)
- Bouteilles d'eau (2)
- Sac à dos de jour (dans votre trousse)
- Équipement personnel pour manger (assiette, bol, tasse, couverts, sac en filet pour le séchage)
- Lampe de poche/lampe frontale avec piles de rechange.
- Répulsif pour insectes - pas d'aérosol.
- Articles de toilette: Déodorant, savon, brosse à dents, dentifrice, poudre pour les pieds, baume à lèvres, crème solaire, petit paquet de lingettes humides, crème contre les irritations ou poudre pour bébé.
- Détergent pour le linge (petits formats de voyage, idéal pour le camp).
- Médicaments obligatoires dans leur emballage d'origine - Prescription UNIQUEMENT

## ARTICLES SUPPLÉMENTAIRES EN OPTION

- Lit de camp léger.
- Chaise de camping
- Appareil photo
- Téléphone intelligent
- Lunettes de soleil
- Trousse personnelle de premiers secours (toujours utile)
- Scruba/Sac de lavage
- Sac étanche
- Chargeur solaire
- Batterie rechargeable par USB (27000 mAh max / 100 Wh max)
- Câbles et prises variés
- Badges à échanger
- Cahier et stylo (pour tous les nouveaux amis que vous vous ferez)
- masques



# EN VOYAGEANT

## LE JOUR DU DÉPART

Surveille ton vol sur le site de la compagnie aérienne et assure-toi d'arriver à l'aéroport au moins 3 heures avant l'heure prévue de départ. Rappelle-toi que l'heure inscrite sur ton billet est celle du départ de l'avion et non pas de l'embarquement. Tu dois donc y être bien en avance. Porte fièrement ton foulard et ton chandail rouge du contingent en tout temps pendant le transport.

Avant de quitter pour l'aéroport, assure toi d'avoir tous les documents importants et tes bagages avec toi. Tu pars pour une longue période de temps, il serait dommage d'oublier quelque chose!

En arrivant à l'aéroport, si tu vois d'autres personnes du contingent, joins-toi à eux. La première étape est de procéder à l'enregistrement. Ensuite, il sera le temps de faire tes aurevoirs et de passer le contrôle de sécurité. Une fois cette étape complétée avec succès, dirige-toi vers la porte d'embarquement indiquée sur les écrans d'information de vols.

Lors de l'attente pour ton vol, tu peux remplir ta bouteille d'eau, aller à la salle de bain et, si tu le désires, procéder à quelques achats, comme des collations, tout en restant près de ta porte d'embarquement. Tu dois toujours être en mesure d'entendre les annonces à propos de ton vol.

À tout moment, tu peux aller parler aux préposés de la compagnie aérienne ou de l'aéroport si tu as des questions. Dans l'éventualité où tu manques ton vol ou ta connexion entre deux vols, tu dois contacter immédiatement le contingent. Les coordonnées se trouvent sur ton itinéraire de voyage.

Rappelle-toi qu'il est de ta responsabilité d'être à l'aéroport à l'heure pour ton premier vol. Si tu le manques, l'aide que le contingent pourra t'apporter sera limitée.

Bon voyage!

## DANS L'AVION

À tout moment pendant le vol, n'hésite pas à poser des questions ou à exprimer tes besoins à l'équipage. Ils sont là pour t'aider. Tu auras un écran personnel sur ton siège pour regarder des films pendant les longs vols. Assure-toi d'apporter des écouteurs pour en profiter (tu pourras aussi en obtenir pendant le vol en demandant à l'équipage). Des bouchons d'oreilles et un loup peuvent aussi te permettre de mieux te reposer.

Sur les vols internationaux, des repas complets seront fournis mais pas sur les vols domestiques. Il y aura aussi des collations et des rafraîchissements qui te seront offerts. Pendant les vols, ils fermeront les lumières pour simuler la nuit. Profites-en pour te reposer. Lors d'un long vol, il est aussi recommandé de se lever (marcher, aller à la salle de bain) pour éviter de rester assis et ainsi souffrir de malaises.

## L'ARRIVÉE

Avant de quitter l'avion, assure-toi de ramasser tous tes objets personnels et de vérifier dans la pochette pour ne rien y laisser. Il faudra ensuite te diriger vers la douane pour entrer au pays. Sois certains d'avoir tes documents importants à portée de main. Lors du passage à la douane, reste calme. Des questions te seront posées et tu devras y répondre avec honnêteté, comme les Scouts savent le faire. Si tu as un problème, réfère-toi à un adulte du contingent.

Par la suite, rejoins les autres membres du contingent au carrousel à bagage et récupère le tien. Dirige-toi vers la sortie où un membre du contingent te souhaitera la bienvenue et pourra te diriger. Ils porteront l'uniforme blanc et le foulard rouge. Tu prendras ensuite l'autobus pour aller au dortoir. Si tu es un IST: En sortant de la zone sécurisée, localise un membre de l'équipe du contingent qui pourra te diriger vers l'étape suivante ou t'aider si tu en as besoin.





## Enfin, tu es arrivé en Corée du Sud et c'est le temps du pré-camp!

Tout au long du pré-camp, tu devras suivre les instructions qui te seront données par ton chef de patrouille ou un membre de l'équipe du contingent.

**Ne te promène jamais seul(e)**, ton chef de patrouille doit toujours savoir où tu es. Tu recevras une carte avec les coordonnées à contacter en cas d'urgence. Il est primordial de toujours l'avoir avec toi.

Avoir du plaisir passe par le respect des consignes, des gens qui t'entourent et de la culture du pays. Sois fier de représenter le Canada et le Scoutisme canadien en étant bienveillant, à l'heure et avec le sourire.

## Le retour

À la fin du Jamboree, tu seras transporté jusqu'à l'aéroport pour prendre ton vol de retour. Tu devras suivre les mêmes étapes que lors de ton arrivée afin de bien prendre ton vol, passer la douane, prendre ton vol domestique si nécessaire et retourner à la maison.

Si tu as choisi de prolonger ton séjour en Corée, c'est à ce moment que tu pourras commencer ta prolongation.

Si tu as des questions, n'hésites pas à parler à ton chef de patrouille, à un membre de l'équipe du contingent ou au personnel de l'aéroport ou de la compagnie aérienne.



# SE PRÉPARER ET PRÉPARER SON UNITÉ

## PRÉPARATIONS PERSONNELLES ET DE L'UNITÉ

Cette section du manuel décrit les préparations que toi et les autres membres de ton unité du Jamboree, pouvez entreprendre pour faire de votre unité, l'unité Jamboree la plus réussie de tous les temps (bien sûr, toutes les unités pensent qu'elles sont les meilleures - il suffit de faire en sorte que cela se produise !)

## COMPÉTENCES EN MATIÈRE DE CAMPING

Votre unité doit avoir acquis des compétences en matière de camping avant le Jamboree. Votre unité doit

- Être capable de monter sa tente de manière satisfaisante.
- Disposer ses effets personnels, etc. dans la tente de manière organisée, en veillant à ce que tout soit propre et bien rangé.
- Respecter l'intimité des autres campeurs et assurer le silence aux moments appropriés.
- Comprendre l'importance de l'agencement du camp - y compris l'emplacement des zones de repas et de cuisine, la sécurité relative aux tentes de couchage et l'inclusion d'un espace social.
- Connaître l'équipement qui sera fourni au contingent à son arrivée sur le site.

## AU JAMBOREE

Chaque membre individuel du groupe doit

- Être un membre participant de l'unité être un membre "actif" de Scouts Canada ou de l'Association des Scouts du Canada.
- Comprendre l'importance de la patience, de la tolérance et du respect envers tous les participants, y compris ceux de son unité.

- S'assurer que les uniformes sont toujours disponibles et dans un état présentable
- Respecter les règles convenues au sein du groupe.

## HYGIÈNE

- Comprendre qu'il est important de se laver les mains après être allé aux toilettes.
- Comprendre l'importance de l'hygiène personnelle lorsque tant de personnes vivent si près les unes des autres.
- Comprendre que pour maintenir les normes d'hygiène ;
- il est important de se laver les mains avant de commencer la préparation des repas.
- Comprendre l'importance de ne pas laisser les aliments à découvert avant, pendant et après la préparation et le service des repas.
- Dans la mesure du possible, ne pas laisser la nourriture sur le sol.

## SANTÉ ET SÉCURITÉ

- Être capable de prodiguer les premiers soins de base, y compris le traitement des coupures, des piqûres et des brûlures sèches et humides.
- Il est souhaitable que chaque participant et animateur possède sa propre trousse de premiers secours.
- Être conscient des problèmes liés au fait de se lever tôt, de faire de longues journées et de manquer de sommeil.
- Comprendre l'importance de la condition physique avant et pendant le Jamboree.
- Prendre en compte l'évaluation des risques et travailler en toute sécurité dans un espace confiné.



# SE PRÉPARER ET PRÉPARER SON UNITÉ

## 3 AVANTAGES DE L'AMITIÉ INTERNATIONALE

Avoir des amis originaires de différentes parties du monde peut changer votre vie. Voici comment.

L'amitié est l'un des liens humains les plus significatifs que nous connaissons. Nous trouvons souvent des amis parmi nos voisins, nos camarades de classe, nos collègues ou les personnes que nous rencontrons dans le cadre d'activités, comme le scoutisme ou les équipes sportives. Mais... Avez-vous déjà rencontré un ami d'un autre pays ?

Vous pourriez être surpris de constater à quel point les relations et les amitiés internationales peuvent vous aider dans votre développement et votre épanouissement personnels. Vous en viendrez à apprécier les points communs et les différences, à élargir vos perspectives, à développer de nouvelles compétences et peut-être même à vivre des expériences de voyage uniques !

## DÉCOUVRONS TROIS AVANTAGES À AVOIR DES AMIS INTERNATIONAUX :

### 1. Acquérir une vision globale

Élargir votre cercle d'amis au-delà des frontières est une aventure qui vous permettra d'élargir votre perspective sur le monde, y compris sur l'endroit d'où vous venez !

Rencontrer des personnes de pays différents signifie rencontrer des cultures, des traditions, des habitudes, des aliments, des langues, des valeurs, des idées et bien d'autres choses encore. Ce qui est "courant" ou "normal" pour vous peut être complètement différent pour des amis d'un autre endroit.

Cela vous aidera à apprécier les différents points de vue et à apprendre qu'il existe de nombreuses "bonnes" façons de faire les choses. Vous vous surprendrez peut-être à appliquer naturellement les principes du dialogue et de la construction de la paix. Tout le monde y gagne : les réalités de votre ami ouvriront votre perspective et vice versa.

### 2. Améliorer la communication

On dit souvent que le sourire est un langage universel.

Les différences linguistiques peuvent sembler un obstacle au début, mais trouver des moyens de se comprendre les uns les autres fait partie du plaisir ! C'est l'occasion d'apprendre à dire "hola !" ("bonjour" en espagnol) dans différentes langues et d'aider quelqu'un d'autre à apprendre votre langue. En même temps, vous développerez de précieuses compétences en matière de communication et de relations interpersonnelles, telles que la patience, la gentillesse, le langage corporel et l'écoute active.

Que vous parliez anglais, français, espagnol, portugais, bahasa ou l'une des plus de 7100 langues du monde -, nous sommes tous unis par certains traits communs. C'est particulièrement vrai pour les scouts, unis en surface par notre emblème, notre foulard et notre uniforme communs, et plus profondément par les valeurs de la Promesse et de la Loi scouts.





# SE PRÉPARER ET PRÉPARER SON UNITÉ

## 3. Se sentir chez soi dans le monde entier

Grâce à votre nouvelle perspective et à vos excellentes compétences en matière de communication, vous aurez peut-être un jour l'occasion de rendre visite à des amis dans des pays lointains ou d'accueillir un ami dans votre ville natale ! Ne serait-ce pas amusant ?

Une fois que vous aurez noué des liens d'amitié et appris tant de choses sur vos amis étrangers, vous aurez vite l'impression de visiter leur pays d'origine comme s'il s'agissait d'une seconde maison. Vous constaterez que le fait de partager des expériences dans vos pays d'origine renforcera vos liens.

Ce ne sont là que trois des nombreux avantages dont vous pouvez bénéficier lorsque vous élargissez vos amitiés au-delà des frontières. Vous trouverez du plaisir et de la satisfaction en sachant que vous pouvez rencontrer des personnes du monde entier avec lesquelles vous pouvez vous identifier, nouer des liens et apprendre.

## SE FAIRE DE NOUVEAUX AMIS

Lors de chaque événement scout, tu peux toujours t'attendre à te faire de nouveaux amis ! Les Jamborees sont d'ENORMES camps et il y a une infinité de façons de rencontrer des gens. Voici quelques moyens d'être proactif et de rencontrer d'autres scouts :

1. Prendre des dispositions pour inviter une autre patrouille ou unité à se joindre à la vôtre pour le souper.
2. Participez aux activités du sous-camp pour rencontrer vos voisins
3. Apportez des badges, des foulards ou d'autres souvenirs à échanger avec des scouts d'autres endroits.
4. Entamez des conversations en partageant votre hobby avec d'autres - que vous tricotez quelque chose d'extraordinaire ou que vous grattiez un ukelele, les hobbies peuvent nous aider à nous rapprocher les uns des autres.
5. Restez simple et dites bonjour à de nouvelles personnes ou à de nouveaux groupes en vous promenant dans le camp.



# SE PRÉPARER ET PRÉPARER SON UNITÉ

## CONSEILS POUR CRÉER DES SOUVENIRS

Tu vas rencontrer beaucoup d'amis et te faire beaucoup de souvenirs pendant le Jamboree Scout Mondial ! Voici quelques moyens de faire durer les souvenirs :

Fais signer à tes nouveaux amis un foulard, un livre, une couverture ou tout autre objet que tu pourras garder pour toujours.

Prends de superbes photos ! N'oublie pas de demander aux gens avant de prendre leur photo et de la poster.

Tenez un journal - c'est un moyen classique de graver les souvenirs dans notre cerveau pour les chérir à jamais !

Vous vous êtes fait un nouvel ami ? Échangez vos coordonnées pour rester en contact.

Mais surtout, SOYEZ PRÉSENTS. Vous ne pouvez pas créer des souvenirs derrière un écran, alors posez votre téléphone et profitez des moments privilégiés que vous vivrez avec les autres, en pleine nature, lors de ce voyage inoubliable !

## VEILLER LES UNS SUR LES AUTRES

Nous serons unis dans l'aventure au Jamboree Scout Mondial ! Embrassons l'esprit du Scoutisme en veillant les uns sur les autres, en donnant un coup de main et en créant ensemble des souvenirs pour la vie. Faites-nous part des actes de gentillesse que vous rencontrerez au Jamboree afin que nous puissions partager le meilleur des scouts.

## LUTTE CONTRE L'INTIMIDATION ET LE HARCÈLEMENT

Si tu es témoin ou victime d'intimidation ou de harcèlement au Jamboree Scout Mondial, n'hésite pas à en parler et à contacter un adulte de confiance ! Créons un espace sûr pour tout le monde en offrant notre soutien et en défendant nos camarades scouts. N'oubliez pas que c'est le travail d'équipe qui fait fonctionner le rêve !

## S'ATTENDRE À L'INATTENDU

Tu te demandes ce qui t'attend au Jamboree Scout Mondial ? En fait, tu devrais t'attendre à l'inattendu ! Lors d'un événement d'une telle ampleur, on ne sait jamais exactement comment les choses vont se dérouler, quelles activités imprévues on va rencontrer ou qui on va rencontrer.

Sois prêt à dire oui à de nouvelles expériences et aventures !





# 2023 새만금 「제25회 세계스카우트잼버리」야영장 조감도

The 25th World Scout Jamboree Site ( Saemangeum, Korea 2023 )



# LE JAMBOREE !

## OBJECTIFS DU JAMBOREE

Le programme du 25e Jamboree Scout Mondial est composé des éléments 4S+ACT, chacun conçu pour soutenir le développement social, physique, intellectuel, émotionnel, mental et de la personnalité des scouts présents.

- Amélioration de soi
- Renforcement des capacités en tant que citoyen intègre
- Acceptation de la diversité et connexion profonde
- Acceptation de la diversité et lien profond avec les autres scouts
- Engagement pour la paix dans le monde et l'amélioration de l'environnement



Utilise l'application Papago pour traduire le coréen en anglais ou en français

## PROGRAMME D'ACTIVITÉS

Tout au long du Jamboree, un large éventail d'activités individuelles et d'équipe, qui contiennent des récompenses basées sur l'implication, inspireront les participants à s'épanouir. En outre, nous leur donnerons l'occasion de se familiariser avec les carrières et de les explorer dans le cadre du thème "Dessine ton rêve".

## ACTIVITÉS

Nous les ferons participer à 2 ou 3 activités par jour parmi plus de 200. Nous prévoyons également un plan d'urgence en cas de mauvais temps.

Façonnez l'avenir avec des adolescents du monde entier.

Dessine ton rêve Programme 4S+ACT



# THE JAMBOREE

## LE HUB

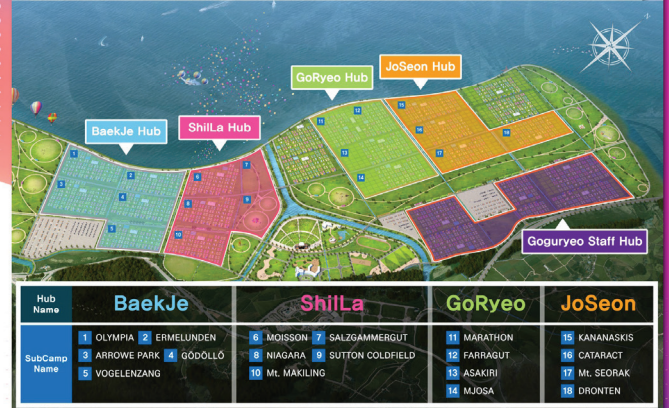
# Jamboree, Dream in Advance rêvez d'avance

## #02-1 Introduction to the Hub Présentation du Hub 허브 소개



## #01 Configuration du site du Jamboree

Présentation du camp du Jamboree, comprenant le Hub, les sous-camps et le Staff Hub. Les Hubs sont nommés d'après les anciens pays de l'histoire coréenne, tandis que les sous-camps sont nommés d'après les lieux des précédents Jamborees mondiaux.



## #02 2 Présentation du Hub

Le Hub est un concept de niveau supérieur qui appuie et gère des Sous camps, et se compose de 4 à 5 Sous camps par Hub, avec environ 8 000 à 10 000 personnes appartenant à chacun.

### Les installations de commodité du Hub

- Chaque Hub fournit des installations de commodité pour permettre aux participants qui en font partie de vivre confortablement le Jamboree.

Installation	Directives	Heure d'ouverture
La clinique du Hub	Établissement médical pour le traitement des blessures mineures * Transfert à l'Hôpital du Jamboree si des soins médicaux sont nécessaires en fonction de l'état de santé	07:00~22:00
Salle de prière du Hub	Fournir des installations de prière pour les musulmans * Indiquer la direction vers l'ouest à l'intérieur de la salle de prière	Ouvert 24h sur 24
GAB du Hub	Fournir un service de guichet automatique * Monnaie de retrait : KRW	Ouvert 24h sur 24
Magasin du Hub	Fournir des services de magasin de proximité en Corée	08:00~22:00



## #02 1 Présentation du Hub

Le Hub est un concept de niveau supérieur qui appuie et gère des Sous camps, et se compose de 4 à 5 Sous camps par Hub, avec environ 8 000 à 10 000 personnes appartenant à chacun.

### Rôles du siège du Hub (HQ)

- Orientation et gestion de la sécurité sur le site du Jamboree.
- Organisation de réunions entre les responsables des sous-camps et du Hub.
- Communication des résultats des réunions des sous-camps au siège du Hub et du sous-camp, partage des informations.
- Traitement des plaintes concernant le Jamboree et discussion sur l'exploitation des installations du Hub.
- Gestion des installations de commodité.

### Rôles des EIS opérant au niveau du hub

- Après 3 jours de travail, l'EIS disposera d'un jour de repos avec un emploi de temps déterminé par le Hub lui-même.
- Les EIS opérant dans le Hub recevront une tente qu'ils partageront à deux après avoir pris service et camperont sur le site désigné du Hub.  
\* Exceptionnellement, les membres de l'EIS resteront dans leur sous-camp national respectif lorsqu'ils utiliseront le Hub du camp Goguryeo.
- Les IST opérant dans le Hub seront affectés aux équipes du programme, de la communication et de la gestion des installations au sein du quartier général du Hub.



# THE JAMBOREE

## SOUS-CAMPS

# Jamboree, Dream in Advance rêvez d'avance

## #03-2 INTRODUCTION TO SUB CAMPS PRÉSENTATION DES SOUS-CAMPS 서브캠프 소개



## #03 1 PRÉSENTATION DES SOUS-CAMPS

Il y a au total 18 sous-camps dans un Hub, et chaque sous-camp peut accueillir 2 000 personnes. Afin de garantir un séjour agréable et confortable aux participants, du premier au dernier jour, chaque sous-camp est équipé de diverses installations et de divers programmes.

### LE RÔLE DU QUARTIER GÉNÉRAL (QG) DU SOUS-CAMP

- Effectuer les procédures de vérification des participants et fournir des conseils au sous-camp
- la distribution du matériel (matériel individuel et matériel d'unité)
- Guider les participants jusqu'à leur site d'insatallation
- Fournir des informations sur la vie de l'unité et du Jamboree
- Organiser des réunions pour les chefs d'unité
- Mettre en œuvre les programmes du sous-camp
- Gérer les installations du sous-camp
- Traiter les plaintes et les demandes diverses

### LA MISSION DU PERSONNEL DU SOUS-CAMP

- 3 jours de travail et 1 jour de repos pendant le Jamboree. Les heures de travail étant définies par le sous-camp lui-même.
- Au moment de la prise de fonction, recevoir une tente par paire et l'installer dans la zone d'installation désignée du sous-camp.
- être affecté à l'équipe de programme, à l'équipe de gestion et à l'équipe opérationnelle au sein du quartier général du sous-camp afin d'exercer ses responsabilités.



## #01 Configuration du site du Jamboree

Présentation du camp du Jamboree, comprenant le Hub, les sous-camps et le Staff Hub. Les Hubs sont nommés d'après les anciens pays de l'histoire coréenne, tandis que les sous-camps sont nommés d'après les lieux des précédents Jamborees mondiaux.



Hub Name	BaekJe	ShiLa	GoRyeo	JoSeon
SubCamp Name	1 OLYMPIA 2 ERMELUNDEN 3 ARROW PARK 4 GÓDÓLLO 5 VOGELENZANG	6 MOISSON 7 SALZGAMMERGUT 8 NIAGARA 9 SUTTON COLDFIELD 10 Mt. MAKILING	11 MARATHON 12 FARRAGUT 13 ASAKIRI 14 MJOSA	15 KANANASKIS 16 CATARACT 17 Mt. SEORAK 18 DRONTEN

## #03 1 PRÉSENTATION DES SOUS-CAMPS

### INSTALLATIONS DANS LES SOUS-CAMPS

- Chaque sous-camp dispose de ses propres installations pour permettre aux participants du sous-camp de vivre confortablement le Jamboree.

10 Toilettes mobiles | 1 Toilette accroupie (avec arroseur) | 1 Toilette accessible |  
3 Douches mobiles | 9 Douches portables | 4 Borne de distribution d'eau | 1 Centre de recyclage

Installations	Informations	Heures de fonctionnement
Centre d'approvisionnement alimentaire	Lieu de retrait des paniers-repas commandés à l'avance *Les paniers repas des unités sont disponibles à 5h00 (pour le petit-déjeuner et le déjeuner), et à 17h00 (pour le dîner).	Deux fois par jour, A partir de 05:00~ et ensuite à 17:00~
Borne de recharge téléphone	- Un lieu qui abrite une station de recharge mobile pour les banques d'énergie. - Chaque session est limitée à une heure de charge. - Après 22h00, les participants devront récupérer leur powerbank à la station de recharge le lendemain à partir de 7h00. *Les participants doivent apporter leurs propres câbles de recharge.	07:00~12:00 13:00~17:00 18:00~22:00
Bureau des objets trouvés	- Un lieu où sont conservés les objets trouvés dans les sous-camps et les zones de programme avoisinantes. - Il ouvre un registre des objets perdus et trouvés uniquement pour les bijoux et les objets de grande valeur.	09:00~18:00
Zone feu de camp	Un lieu pour assister aux spectacles et recevoir des communications	19:00~21:00
Zone d'activité	Un lieu qui propose ses propres programmes de sous-camps, y compris des jeux traditionnels et une zone d'échange d'insignes.	
Aire de jeux	Un lieu d'activités physiques, proposant de nouveaux sports tels que le futsal, le volley-ball et le disque volant.	



# PROGRAMME DU JAMBOREE

## LE SCOUTISME POUR LA VIE

Combinant les valeurs du Scoutisme et les idées éducatives concernant la citoyenneté mondiale et la durabilité, le secteur du Scoutisme pour la vie donnera aux jeunes les moyens d'acquérir des compétences en matière de leadership et de vie et les transformera en citoyens responsables capables de relever les défis du monde.

## INTELLIGENT ET SCIENTIFIQUE

Grâce à l'application officielle, les participants s'impliqueront activement dans les sciences, la technologie, l'ingénierie, les arts et les mathématiques, en utilisant la méthode scout. Tout en visitant le futur, les robots et la réalité virtuelle, ils pourront partager le programme du Jamboree et les technologies émergentes avec leurs familles et amis ainsi qu'avec d'autres scouts.

## SÛR ET SÉCURISÉ

Le secteur Safe & Secured a pour but d'aider les garçons et les filles à adopter une approche proactive de la réponse aux urgences associées aux catastrophes naturelles et aux maladies infectieuses et à pratiquer des exercices de sécurité développés par l'Association des Scouts de Corée.

## DURABILITÉ

En association avec des partenaires régionaux, nationaux et étrangers, le secteur du développement durable a pour but d'apprendre aux participants à défendre des pratiques de développement durable pour leurs communautés locales et mondiales. Dans la Tente du Meilleur Monde et le Village du Développement Mondial, ils communiqueront avec la nature, forgeront une culture de la paix et de la discussion, et tireront parti de la diversité et de l'inclusion.

## ACT : AVENTURE, CULTURE, TRADITION

Non seulement les adolescents participant au secteur ACT interagiront avec la nature dans les montagnes, les rivières et les mers les plus proches, mais ils apprendront également à se connaître et à s'apprécier.

## EXPOSITIONS ET ACTIVITÉS PRATIQUES

### TENTE MEILLEUR MONDE

La Tente Meilleur Monde sera gérée en collaboration avec l'équipe de l'OMMS/WSB, le comité d'organisation et l'équipe de planification du Jamboree. Comprenant une multitude d'expositions, d'activités pratiques, de conférences et d'ateliers, la Tente Meilleur Monde - dont le nom et le concept sont susceptibles d'être modifiés en fonction des dernières conditions mondiales et de la transformation post-pandémique - devrait servir de lieu où l'esprit scout peut prendre vie et où vous pouvez approfondir votre compréhension du Scoutisme et de la culture du Jamboree.

- Période / 2-5 août, 7-11 août 2023 ; fermé le dimanche 6 août (Journée de la culture)
- Heures d'ouverture / 9:00-16:00
- Lieu / Centre mondial des jeunes responsables au Jamboree Delta

Les activités recommandées et les nouveaux concepts peuvent être proposés par l'équipe de l'OMMS/BMS.

- Messagers de la Paix
- Programme Environnemental du Scoutisme Mondial
- Prix du Scoutisme Remarquable
- Nous sommes la tribu de la Terre
- Dialogue pour la paix



# PROGRAMME DU JAMBOREE

## OBJECTIFS DE DÉVELOPPEMENT DURABLE

### Village Ban Ki Moon (BKM)

Global Goals 2023 - (Zone de Développement du Village Global) est sur le point d'être redessiné en se concentrant davantage sur les 17 Objectifs de Développement Durable des Nations Unies. Comme auparavant, l'équipe de l'OMMS sera responsable de la supervision et du suivi, le comité d'organisation, de la facilitation, et l'équipe de planification du Jamboree, du soutien. Nous prévoyons de regrouper les 17 objectifs comme suit.

- Alimentation - Faim zéro (2), Eau propre (6) Santé - Bonne santé et bien-être (3), Assainissement (6) Économie - Pas de pauvreté (1), Consommation et production responsables (12), Industrie, innovation et infrastructure (9), Énergie propre et abordable (7), Travail décent et croissance économique (8) Croissance - Éducation de qualité (4), Égalité des sexes (5), Villes et communautés durables (11), Réduction des inégalités (10), Paix, justice et institutions fortes (16), Partenariats pour les objectifs (17) Climat - Action pour le climat (13), Énergie propre et abordable (7), Vie sous l'eau (14), Vie sur terre (15)

Le projet principal pour les objectifs de développement durable sera présenté sur le site du Jamboree, mais certains programmes pratiques pourront être proposés en dehors du camping.

- Centre d'affichage et d'expérience - Un stand sera installé pour chaque objectif, appelé "centre d'éducation", afin d'aider à comprendre le développement durable. Des actions intelligentes ou des écrans d'affichage peuvent être inclus.

- Stand interactif - Un stand interactif sera installé pour chaque objectif. Les scouts pourront parler du développement durable avec des assistants expérimentés et consolider leurs connaissances.
- Zone expérimentale à l'intérieur et à l'extérieur du camp - Une ou deux activités pratiques seront proposées pour chacun des objectifs de développement durable afin de rendre l'apprentissage amusant, engageant et efficace.

Nous organiserons des réunions virtuelles avec les ministères, les agences spécialisées des Nations unies et les organisations non gouvernementales pour demander non seulement un soutien pour les centres d'exposition et d'expérience et les stands interactifs, mais aussi pour la mise en réseau. Nous les informerons de l'importance et de l'impact du Jamboree. Les OSN peuvent également se joindre aux initiatives pour les Objectifs de Développement Durable en nous contactant ou par l'intermédiaire du Conseil Mondial du Scoutisme (Bureau).

### Siège du contingent

Le Comité d'organisation attribuera un quartier général et une tente aux contingents des OSN participantes, et l'équipe de planification du Jamboree en assurera la gestion. Ces espaces seront utilisés pour présenter les activités et la culture scouts de chaque contingent aux autres scouts et aux visiteurs quotidiens, ainsi que pour organiser une réunion avec le chef de contingent ou d'autres groupes.



# PROGRAMME DU JAMBOREE

## CENTRE INTERRELIGIEUX DE FOI ET DE CROYANCE DU JAMBOREE

Au cours du 25e Jamboree Scout Mondial, le Centre Interreligieux des Foi et Croyances du Jamboree jouera un rôle crucial dans la reconnaissance et le respect des religions du monde et dans la compréhension de la signification de la foi dans la vie quotidienne. Les croyances inculquent l'estime de soi aux adolescents. Les jeunes scouts auront la possibilité de poursuivre leurs pratiques religieuses avec des personnes de même origine.

Le Comité de pilotage se chargera de l'organisation spatiale du Centre interreligieux des croyances du Jamboree et sera composé par un groupe de soutien par religion reconnue par le Comité Mondial du Scoutisme - protestantisme (CPGS), Eglise orthodoxe (DESMOS), Eglise catholique (ICCS), judaïsme (IFJS), musulmans (IUMS), bouddhisme (WBSB), bouddhisme Won, Eglise de Jésus-Christ des Saints des Derniers Jours, bahaïsme, hindouisme, sikhisme, et ainsi de suite.

Le Comité d'organisation l'administrera en étroite collaboration avec le Conseil mondial du Scoutisme de l'Organisation mondiale du Mouvement scout.

Pour le suivi direct, l'équipe de planification du Jamboree organisera le Comité d'animation religieuse du Jamboree, composé du président, du greffier et d'un représentant de chaque religion.  
un représentant de chaque religion.

## PROGRAMME DU JAMBOREE

# Jamboree, Dream in Advance rêvez d'avance

#06  
- 1

INTRODUCTIONS TO JAMBOREE  
PROGRAMME  
PRÉSENTATION DU PROGRAMME  
DU JAMBOREE

잼버리 프로그램 소개



### #06 1 INTRODUCTIONS TO JAMBOREE PROGRAMME

#### MISE EN ŒUVRE DU PROGRAMME

- Il y a deux zones pour prendre les autobus et pour les programmes hors site. Les autobus partiront après avoir fait un décompte des participants.
- Un EIS montera dans chaque bus pour aider les chef d'unité et gère les chefs d'unité. (Les bus partiront à l'heure afin d'assurer un bon déroulement).

Classification	Programme sur site	Programme hors site
Date	2~5 août, 7~10 août (8 jours au total)	
Heure	09:00~12:00, 14:00~17:00 ※ Programme de montgolfières 07:00~10:00, 15:00~18:00	08:30~18:00
Contrôle QR	Le contrôle de présence est disponible lorsque plus de 50 % de l'activité est réalisée.	Le contrôle des présences est disponible lors de la montée dans le bus.





# PROGRAMME DU JAMBOREE

## PROGRAMME DU JAMBOREE



**#06 1**  
**PRÉSENTATION DU PROGRAMME DU JAMBOREE**

Le programme du 25e Jamboree Scout Mondial est composé des éléments 4S+ACT, chacun étant conçu pour soutenir le développement social, physique, intellectuel, émotionnel, mental et de la personnalité des scouts présents.

**MISE EN ŒUVRE DU PROGRAMME**

- Le choix de participer aux programmes sur site et hors site doit être fait par l'unité. Une zone est assignée pour la journée et les scouts peuvent participer à toutes les activités selon leur gré dans la zone désignée.
- La participation sera vérifiée en scannant le code QR d'identification et sera reliée au système de récompenses.
- Tous les programmes sont interchangeables en fonction des conditions météorologiques, de la disponibilité des moyens de transport et de l'environnement opérationnel.



**#06 1 INTRODUCTIONS TO JAMBOREE PROGRAMME**

**RÉCOMPENSES**

**Jibbitz**  
Un Jibbitz est décerné pour récompenser l'assiduité à un programme lorsque l'objectif est atteint.

**Insigne**  
Il est décerné lorsque vous participez à un programme qui prend beaucoup de temps ou dont le challenge a une difficulté élevée.

**Badge de Rêve**  
Il est décerné aux participants qui ont satisfait aux critères de chaque thématique 4S+ACT (Aventure / Culture & Tradition). Ce badge spécial commémorant le 25e Jamboree Scout mondial est attribué lorsque tous les badges des quatre thèmes ont été obtenus.



**Jamboree,  
Dream in Advance  
rêvez d'avance**

**#06 - 2**  
**INTRODUCTIONS TO JAMBOREE PROGRAMME  
PRÉSENTATION DU PROGRAMME DU JAMBOREE  
캠버리 프로그램 소개**



**#06 2 INTRODUCTIONS TO JAMBOREE PROGRAMME  
PRÉSENTATION DU PROGRAMME DU JAMBOREE  
캠버리 프로그램 소개**

**4S+ACT programme | Programme 4S+ACT | 4S+ACT 프로그램**

- The program is in the process of continuous development.  
Le programme est en évolution constante.  
프로그램은 지속적으로 개발되는 과정에 있습니다



# PROGRAMME DU JAMBOREE

## PROGRAMME DU JAMBOREE

### #06 2 INTRODUCTIONS TO JAMBOREE PROGRAMME PRÉSENTATION DU PROGRAMME DU JAMBOREE 팸버리 프로그램 소개

#### Adventure | Aventure



**2023 Awards**  
Les Awards 2023  
2023 어워드



**New Sports Zone**  
Nouvelle zone sportive  
New Sports Zone



**ATV**  
QUAD  
ATV



**Shooting Range Zone**  
Zone du champ de tir  
Shooting Range Zone



**Human Power Boat**  
Bateau à propulsion humaine  
Human Power Boat



**Giant Garden Game**  
Jeu de jardin géant  
들보드게임



**MTB**  
VTT  
MTB

### #06 2 INTRODUCTIONS TO JAMBOREE PROGRAMME PRÉSENTATION DU PROGRAMME DU JAMBOREE 팸버리 프로그램 소개

#### Adventure | Aventure



**Making Raft**  
Construction de radeau  
뗏목 만들기



**Water Slide**  
Toboggan aquatique  
워터슬라이드



**Water Gun Game**  
Pistolet à eau  
물총싸움



**Paragliding**  
Parapente  
패러글라이딩



**Hot Air Balloon**  
Montgolfière  
열기구



**Pony Racing**  
Courses de poney  
포니레이싱



**Milk Box Challenge**  
Défi de la Caisse à lait  
우유박스 챌린지

### #06 2 INTRODUCTIONS TO JAMBOREE PROGRAMME PRÉSENTATION DU PROGRAMME DU JAMBOREE 팸버리 프로그램 소개


#### Culture & Tradition | Culture, Tradition




**Leather Craft**  
Maroquinerie  
가죽공예



**Dream Kite**  
Le cerf-volant de rêve  
드림카이트



**Dalgona**  
Dalgona (Bonbon de sucre)  
달고나



**Rattan Craft**  
Artisanat du rotin  
라탄공예



**Korean Paper Craft**  
Artisanat de papier coréen  
한지공예

### #06 2 INTRODUCTIONS TO JAMBOREE PROGRAMME PRÉSENTATION DU PROGRAMME DU JAMBOREE 팸버리 프로그램 소개

#### Safe & Secure | Sûr et Sécurisé



**Survivor Village**  
Village des survivants  
서바이벌 빌리지



**The Tower Jump Pillow(Escape the Rooftop)**  
Coussin gonflable de saut d'eau  
점프타워 챌린지

#### Sustainability | Durabilité



**Escape the World Maze**  
Échapper au labyrinthe du monde  
세계미로탈출



**SDGs with Saebeomi**  
ODD avec Saebeomi  
새버미와 함께하는 SDGs

# PROGRAMME DU JAMBOREE

## PROGRAMME DU JAMBOREE

### #06 2 INTRODUCTIONS TO JAMBOREE PROGRAMME PRÉSENTATION DU PROGRAMME DU JAMBOREE 잼버리 프로그램 소개

#### Scouting for Life | Scoutisme pour la vie



**Radio Scouting**  
Radio Scoute  
Radio Scouting



**Orienteering**  
Orientation  
오리엔티어링



**Pioneering**  
Froissartage  
개척물 만들기



**Find JamLee**  
Trouvez JamLee  
잼리를 찾아라



**Dream Merit Badge**  
Brevet de Rêve  
드림 메리트 배지



**Hwarang Award**  
Prix Hwarang  
화랑어워드



**Bush Craft**  
L'artisanat de brousse  
부시크래프트

### #06 2 INTRODUCTIONS TO JAMBOREE PROGRAMME PRÉSENTATION DU PROGRAMME DU JAMBOREE 잼버리 프로그램 소개

#### Off-Site Programme | Programme Hors-Site



**Gogunsan(Seonyudo) Hiking**  
Randonnée Gogunsan (Seonyudo)  
고군산군도



**Masil Hiking**  
Randonnée Masilgil  
마실길



**Ha Island**  
L'île Ha  
하섬



**Julpo Eco Park**  
Julpoman  
줄포만갯벌생태공원



**Jikso Water Activity**  
Jiksocheon Activités  
aquatiques  
직소천



**Gosapo Forest Rope Course and Water Activities**  
Parcours de cordes dans la forêt de Gosapo et activités marines  
고사포

### #06 2 INTRODUCTIONS TO JAMBOREE PROGRAMME PRÉSENTATION DU PROGRAMME DU JAMBOREE 잼버리 프로그램 소개

#### Smart & Scientific | Intelligent et scientifique



**3D Pen Art**  
Art du stylo 3D  
3D 펜아트



**Silent Dance**  
Silent Party  
뮤트댄스



**Geocaching**  
Géocaching  
GPS 보물찾기



**Smart Multiplex**  
Réalité Virtuelle  
스마트멀티플렉스



**Science Class**  
Cours de sciences  
과학교실



**Renewable Energy**  
Parc des énergies  
renouvelables  
신재생에너지



**Drone**  
Le Drone  
드론



**Jam Cinema**  
Jamb Cinema  
잼시네마

# VIE DU JAMBOREE

## RÈGLES DU JAMBOREE

En tant que Scouts, nous respectons la Promesse et la Loi scoutes.. Veuillez suivre les règles établies dans ce lieu spécial appelé le Jamboree. Assurez-vous de vérifier les règles importantes du Jamboree ci-dessous.

## PRINCIPES FONDAMENTAUX

- Veuillez suivre les règles du Jamboree pour assurer votre sécurité et celle des autres et pour passer un Jamboree amusant ensemble.
- Rappelez-vous toujours que vous avez de la chance d'être ici.
- Suivez toujours la Promesse et la Loi scoutes.
- Suivre les instructions du chef et du personnel d'exploitation.
- Veuillez porter un uniforme scout pour les événements officiels (cérémonie d'ouverture, cérémonie de clôture).
- N'oubliez pas que vous devez respecter les lois de la République de Corée, où se déroule le Jamboree.

## RESPECT ET ATTENTION

- Comme les participants de différents pays vivent ensemble, essayez de tolérer, de respecter et de comprendre les différentes cultures.
- S'abstenir d'actions ou de paroles (telles que des grossièretés) susceptibles de provoquer une controverse ou un conflit.
- Lorsque vous participez à des activités hors site ou à des activités pré-post, soyez poli avec la population locale et gardez à l'esprit que vous êtes en visite en tant que représentant de l'organisation scout de votre pays d'origine.
- Ne touchez jamais les affaires et l'argent d'autrui, et si vous trouvez des objets perdus, laissez-les dans la salle dédiée du sous-camp la plus proche.
- Faites attention aux autres lorsque vous utilisez la douche et les toilettes.

- Merci de veiller à ne pas déranger les heures de sommeil des autres entre 22h00 et 6h00.
- Les insignes s'échangent et ne se revendent pas.
- L'échange de badges entre les participants adultes et jeunes n'est pas autorisé.

## SÉCURITÉ

- Portez toujours la carte d'identité du Jamboree à moins qu'on vous demande de la retirer pour des raisons de sécurité.
- La possession, l'utilisation, la fourniture, l'achat et les jeux de tabac, d'alcool et de drogues au Jamboree sont strictement interdits.
- Faites du lavage des mains une habitude. (Après être allé aux toilettes, avant de cuisiner et de manger)
- Habillez-vous en fonction de la météo et des circonstances.
- Observez et respectez tous les panneaux et instructions. Pour votre propre sécurité, n'entrez pas dans les zones d'accès restreint. N'entrez pas dans des tentes et des campements privés non invités.
- Le Staff Hub est réservé aux adultes, ne visitez pas la zone sans autorisation spéciale.
- Manipulez les couteaux avec précaution et ne portez pas de couteaux de plus de 7,6 cm. Lorsqu'il n'est pas utilisé, conservez-le en toute sécurité dans votre sac.
- L'utilisation de drones et de feux d'artifice par des participants individuels est interdite à l'intérieur du site du Jamboree.
- Veillez à ne pas endommager les équipements personnels et les installations du domaine.

## ENVIRONNEMENT

- Utiliser et maintenir propres les installations publiques et les domaines privés.
- Essayez d'éviter de produire déchets et suivez les directives de collecte séparée.
- Nous n'abîmons pas la nature pendant les activités.



# VIE DU JAMBOREE

## ÉVÉNEMENTS



**Jamboree,**  
**Dream in Advance**  
**rêvez d'avance**

**#05** CEREMONIES & EVENTS  
CÉRÉMONIES ET ÉVÉNEMENTS  
팬버리 의식&행사 소개

SaeManGeum, Korea 2023  
25th World Scout Jamboree  
Jamboree Scout Mondial  
Draw your Dream!



**#05**  
**Cérémonies et événements**

Pendant le Jamboree, où tous les participants peuvent imaginer leurs rêves à leur guise, nous attendons avec impatience les événements et les spectacles qui permettront aux scouts de ne faire qu'un dans le monde entier.

- 01. Cérémonie d'ouverture**
  - Culte propre aux scouts
  - SaeManGeum a du Talent
  - Show aérien du Jamboree
  - Concert K-pop
- 02. Journée d'échange culturel**
- 03. Cérémonie de clôture**
- 04. Programme spécial**
  - 1991 REUNION en 2023
  - Grand diner 2023 SaeManGeum
  - Concert 'Gukak' K-pop

## JOURNÉE D'ÉCHANGE CULTUREL

Le dimanche 6 août, l'échange animé des jeunes du Scoutisme mondial commence pour de bon. Pour faire l'expérience directe de la diversité et de l'inclusion, qui sont les exigences fondamentales des citoyens du monde, l'espace, le temps et la scène sont créés pour que les participants puissent en profiter librement.

## NOURRITURE DU SOUS-CAMP ET ÉCHANGE CULTUREL

Dans chaque sous-camp, les unités sont encouragées à partager leur culture au sein du camping, notamment par la musique, la danse, les costumes, les jeux et la nourriture. L'une des façons de partager la culture au Jamboree est de partager la nourriture, en particulier la cuisine de son pays d'origine.

Nous vous encourageons à porter des costumes nationaux colorés, à partager des histoires, des chansons et des œuvres d'art dans votre maison, ou à exposer des objets culturels ou historiques qui racontent l'histoire de votre lieu d'origine.

Sur la base des activités d'échange culturel au sein de ce sous-camp, divers événements ont été préparés pour aider à promouvoir des activités d'échange efficaces.

## L'ÉVÉNEMENT SCOUT

Le matin, l'événement "Scout's Own" se réunit dans la salle de la Grande Assemblée pour réfléchir à la signification du mouvement scout. Étant donné que les services religieux distincts ont lieu le matin, l'événement Scout's Own se tiendra tôt le matin, entre 8h30 et 9h30.



# VIE DU JAMBOREE

Ce programme commence par un message de Sir Baden Powell, le fondateur du mouvement scout.

“Je pense que le scoutisme devrait être ouvert à tous les groupes religieux pour le travail en unité ou en camp dans la région et devrait être conduit de manière à n’offenser personne. Il ne doit pas avoir de forme particulière, il doit être enrichi dans le bon esprit, et il doit être fait du point de vue du Grand, et non d’un point de vue religieux. Tout ce qui pourrait créer une atmosphère artificielle doit être évité. Nous voulons que les garçons s’élèvent spontanément dans l’appréciation de la joie de vivre, et non dans une parade religieuse forcée, et qu’ils aient le désir de trouver l’inspiration et la force de faire plus d’amour et de servir les autres.”

- Baden Powell Magazine Scouter, novembre 1928

## Spectacle aérien du Jamboree

De 13h30 à 14h00, un spectacle très spécial aura lieu littéralement au-dessus du site du Jamboree.

Les Black Eagles, une équipe de vol spécial de l’armée de l’air de la République de Corée, met en avant le travail d’équipe et les compétences de vol de haut niveau à travers divers vols spéciaux. Les chasseurs de l’équipe de voltige Black Eagles de l’armée de l’air de la République de Corée effectuent des acrobaties en plein vol.

## SAEMANGEUM A DU TALENT

Après le déjeuner, nous examinerons les talents des participants au Jamboree. Le type de talent que vous avez est appelé Saemangeum Got Talent ! À partir de 14 heures, les membres de chaque unité peuvent se produire pendant 5 minutes dans l’arène principale. Le nombre d’équipes souhaitant se produire est limité à 20, mais jusqu’à 30 équipes peuvent se porter candidates selon le principe du premier arrivé, premier servi. Chaque État membre ne peut se porter candidat qu’à une seule représentation.

## CONCERT K-POP

Ensuite, à partir de 20 heures, un concert K-POP sera organisé avec des idoles nationales et étrangères représentant la Hallyu. Le concert K-POP, qui sera présenté devant 50 000 jeunes scouts du monde entier, vous permettra de découvrir l’essence de la K-POP, qui s’est imposée comme un contenu culturel mondial irremplaçable. Pour un visionnage en toute sécurité, veuillez coopérer activement avec le personnel de sécurité. La distribution finale sera annoncée en juillet.

Ainsi, des événements significatifs et passionnants sont préparés pour la “Journée d’échange culturel du 6 août”. Les concurrents se dirigeront vers la zone de rassemblement principale, le cavalier en tête, conformément au plan de déplacement du sous-camp. Il est recommandé de se déplacer par groupe d’unités, et non par activité individuelle. Les chaises, les mâts de drapeau, etc. ne sont pas autorisés pour des raisons de sécurité et de respect de l’étiquette du lieu.



# VIE DU JAMBOREE

## CONSEILS

Notre ami Mark Beese du Royaume-Uni a quelques conseils fabuleux pour nos chefs d'unité et de patrouille ! Mais cela vaut aussi la peine d'être lu en tant que participant !

### **Huit choses que je sais maintenant et que j'aurais aimé savoir lorsque j'étais responsable d'unité pour la première fois à un Jamboree Scout Mondial.**

Dans environ un mois, les scouts et leurs responsables de plus de 150 pays convergeront vers un terrain de 8,8 km<sup>2</sup> sur la côte de la Corée du Sud pour le 25e Jamboree Scout Mondial. Mon premier Jamboree mondial a eu lieu il y a huit ans à Kirara-hama, au Japon. Voici huit choses que je sais maintenant et que j'aurais aimé connaître à l'époque.

#### **1. LA MAGIE DU JAMBOREE, C'EST DE SE FAIRE DES AMIS PARMIS LES GENS D'AUTRES PAYS.**

Le meilleur moment pour la socialisation est après le dîner, lorsqu'il n'y a pas de programme formel. La planification de repas élaborés nécessitant un nettoyage important empiète sur le temps précieux dont disposent les scouts pour se promener dans le sous-camp et rencontrer des gens. C'est leur moment magique. Fixer une heure pour l'extinction des feux aide les scouts à obtenir le sommeil dont ils ont besoin, mais ne le faites pas trop tôt, car la période entre 18h00 et 23h00 est un moment privilégié pour la vie sociale.

#### **2. C'EST UNE CHOSE D'INVITER D'AUTRES UNITÉS À DÎNER, À MANGER UN DESSERT OU À FAIRE LA FÊTE. COMMENCEZ TÔT.**

Nous nous en sommes rendu compte trop tard et nous n'avons pu organiser que quelques dîners à la fin du Jamboree. En tant que chef, apprenez à connaître les chefs d'unité autour de votre campement et invitez-les à dîner. Ils peuvent apporter leur nourriture. Les patrouilles peuvent cuisiner ensemble, ou les deux unités (ou plus) peuvent cuisiner ensemble. Prévoyez des activités brise-glace pour que les scouts puissent faire connaissance. Prévoyez peut-être un feu de camp (sans le feu) pour partager des chansons ou des sketches. Soyez audacieux dans vos invitations - ne vous contentez pas d'inviter des unités qui parlent la même langue ou partagent la même région. Les unités qui comprennent ce système commencent à remplir leur "agenda du dîner" dès le début de la semaine.

#### **3. APPORTEZ DES CADEAUX. BEAUCOUP DE CADEAUX.**

Nous l'avions prévu, mais nous avons manqué de cadeaux. Les mouchoirs de poche de votre unité ou région d'origine sont d'excellents cadeaux. Les écussons et les petits cadeaux de votre pays d'origine, de votre région ou de votre ville sont également très appréciés. Certains pays préparent des desserts de leur pays d'origine (miam). Il se peut que vous receviez la visite d'invités spéciaux du pays hôte ou d'autres "VIP". Préparez-vous à leur offrir des cadeaux. La Corée est un pays où l'on offre des cadeaux, alors préparez-vous à leur rendre la pareille.



# VIE DU JAMBOREE

## 4. PRÉPAREZ-VOUS AU CHAOS. C'EST LE JAMBOREE

Lors de mon premier Jamboree, j'ai emporté avec moi mes attentes occidentales en matière d'horaires, d'organisation, de communication et de structure. J'aurais dû laisser ces attentes à la maison. J'aurais été bien plus heureux. À ce jour, une trentaine de tentes sont dressées sur le site du Jamboree. Cette ville de 45 000 habitants sera construite, approvisionnée et équipée au cours des prochaines semaines. Elle sera gérée presque entièrement par des bénévoles, dont beaucoup n'ont jamais exercé leur métier.

Nous planifions depuis huit ans, mais il y aura des obstacles opérationnels sur la route. Beaucoup d'obstacles. Il faut donc s'armer de patience. Travaillez l'écoute active. Communiquez clairement. Soyez créatifs. Essayez de faire partie de la solution et non du problème. Lisez ce point chaque jour du Jamboree.

## 5. VOTRE TÂCHE PRINCIPALE EST LA SANTÉ ET LA SÉCURITÉ DE VOS SCOUTS. CELA INCLUT LA SANTÉ MENTALE.

Il fera chaud et humide au Jamboree. Les responsables doivent veiller à ce que les scouts soient bien hydratés, portent des chapeaux, des lunettes de soleil, utilisent un écran solaire et se reposent suffisamment. Connaître les symptômes des maladies liées à la chaleur et agir rapidement. Apportez de l'eau supplémentaire aux événements pour la partager avec les scouts si nécessaire. Gardez un œil sur la façon dont les scouts jouent afin de garantir un environnement sûr. Vérifier la santé mentale des scouts et des responsables.

Comprendre le protocole pour signaler les blessures et obtenir de l'aide rapidement. Prévoir un plan pour les responsables d'unité afin de déterminer qui reste au camp et qui participe à un programme, si les unités sont séparées. Développez un moyen de communiquer avec les parents à la maison en cas d'urgence (arbre téléphonique, groupe WhatsApp, etc.). Nous avons eu un scout qui s'est cassé le cou (aïe), ce qui a nécessité un long séjour à l'hôpital. Travaillez avec votre équipe de gestion du contingent pour vous préparer.

## 6. CERTAINS SCOUTS ONT BESOIN D'UN COUP DE POUCE

Le Jamboree est une expérience transformatrice. Le programme sera amusant. Le Village du développement mondial Ban-Ki Moon sera extraordinaire. Les spectacles seront extraordinaires. Mais ce dont les scouts se souviendront, ce sont les relations qu'ils nouent avec des personnes du monde entier. Après le Jamboree, ils se sentiront liés et concernés par la communauté mondiale comme ils ne l'auraient jamais imaginé auparavant. Les responsables d'unité devront peut-être pousser quelques participants hors du campement pour trouver la magie. Si vous avez quelques scouts réticents, associez-les à un ou deux autres scouts pour parcourir le sous-camp et voir qui ils pourraient rencontrer. L'échange d'écussons ou de badges est un bon début.

Certaines unités accueilleront des invités pour des expériences telles qu'un thé dans le camp britannique, un cèilidh avec les scouts irlandais ou un plongeon dans la piscine gonflable avec les australiens. Que peut faire votre unité pour être "l'endroit cool à fréquenter" ?





# VIE DU JAMBOREE

## 7. LA JOURNÉE DE LA CULTURE EST LE POINT CULMINANT DU JAMBOREE. CRÉER UNE EXPÉRIENCE MÉMORABLE

Le dimanche médian, chaque unité présente une démonstration illustrant la culture de son pays, de sa région ou de sa localité. Le camp est fermé aux visiteurs. C'est l'occasion de cuisiner, de chanter, de danser ou de proposer une expérience de votre pays qui laissera un souvenir mémorable à vos invités. Je me souviens avoir vu des scouts se faire tatouer au henné au camp de l'Inde, manger du kimchi avec les Coréens, goûter du hákari avec les Islandais (conseil : ne le faites pas), et du vegemite avec les Australiens. Faites en sorte que votre unité organise une fête dont vos invités se souviendront. À tour de rôle, organisez la fête de votre unité en vous promenant dans le sous-camp.

## 8. S'AMUSER. FAITES-VOUS DES AMIS.

Sortez de votre campement. Prenez un café avec un chef d'unité d'un autre pays. Ayez de vraies conversations. Tout en étant respectueux, posez des questions qui ont un impact. Réfléchissez - que pouvez-vous rapporter à votre unité ou à votre Organisation scout nationale (OSN) ? Dans mon OSN, beaucoup de nos changements et améliorations peuvent être attribués à nos expériences lors des événements scouts mondiaux. Les Jamborees sont transformateurs pour les responsables, et les organisations aussi.



# SANTÉ ET SÉCURITÉ

## MÉDECINS DU CONTINGENT.

Dr Heather Waterman et le Dr Doug Donald voyageront avec notre contingent. Ils seront disponibles pour aider à résoudre toute situation médicale qui pourrait survenir pendant le pré-camp et le Jamboree.

Dr Waterman pratique la médecine d'urgence à Barrie, en Ontario, depuis 2003. Elle est scout de la 1ère troupe d'Orillia. Ce sera son premier Jamboree mondial.

Le Dr Doug exerce en tant que médecin de famille de campagne depuis plus de 40 ans à Midland, en Ontario. Il a été scout, et plus récemment commissaire de groupe, au sein du 1er groupe de Penetanguishene pendant la majeure partie de cette période. Il s'agit de son 10e Jamboree mondial. Certains scouts le reconnaîtront pour sa participation antérieure aux services médicaux de 8 Jamborees canadiens (" MUSH ") et de la réserve scoute de Haliburton depuis 1979. Echangeur de badges avide !

Pendant le Jamboree, nous avons une équipe de cinq scouts avec différentes formations médicales qui seront disponibles pour aider tout au long de l'événement.

## SERVICES MÉDICAUX SUR LE SITE DU JAMBOREE

Pendant l'événement, 4 types d'installations seront disponibles :

- Les cliniques, pour les procédures médicales simples et les évaluations générales.
- L'hôpital, avec plusieurs services spécialisés
- Des centres de premiers secours, pour les premières interventions d'urgence dans les zones très fréquentées

- Et la Cellule d'écoute, pour des conseils privés

Nous vous invitons à en savoir plus sur chacun d'entre eux sur le site officiel du Jamboree :

[https://www.2023wsjkorea.org/index.jamboree?menuCd=DOM\\_000000503003000000](https://www.2023wsjkorea.org/index.jamboree?menuCd=DOM_000000503003000000)

## HYDRATATION

L'hydratation est une question sérieuse au Jamboree à laquelle tous les participants devront faire attention. Nous serons au Jamboree lorsque les températures diurnes seront assez chaudes (40 degrés C) et que tout le monde sera très actif. La déshydratation peut être un problème médical sérieux et urgent. Tous les participants doivent apporter une bouteille d'eau avec eux au Jamboree et doivent boire beaucoup d'eau de façon régulière. Il y aura de nombreuses stations d'eau sur le site du Jamboree pour remplir vos bouteilles et les adultes rappelleront régulièrement à chacun de s'assurer qu'il boit suffisamment d'eau.

Heureusement, les situations de ce genre sont faciles à prévenir en faisant preuve de prudence. Chacun doit veiller à ce que les autres boivent suffisamment d'eau. Des stations de recharge en eau et des poudres électrolytiques (comme le Gatorade) seront largement disponibles.



# SANTÉ ET SÉCURITÉ

## MÉDICAMENTS

Les directives suivantes sont fournies aux Organisations Scoutes Nationales en ce qui concerne l'utilisation des médicaments pendant le 25e Jamboree Scout Mondial. Chaque personne doit apporter ses propres médicaments pour toute condition médicale préexistante et une quantité suffisante de ses médicaments prescrits pour toute la durée de son séjour hors de chez elle. Tous les médicaments, qu'ils soient prescrits ou en vente libre, doivent être dans leur boîte ou leur emballage d'origine. Les participants doivent également prévoir cinq jours supplémentaires de leurs médicaments au cas où leur voyage serait retardé.

En général, vous devez avoir avec vous une ordonnance valide ou une note du médecin - écrite en anglais - pour apporter des médicaments. Le médicament doit être dans son emballage d'origine et les instructions du médecin doivent être imprimées sur le flacon. Apportez une copie de votre ordonnance ou une lettre de votre médecin expliquant votre état et la raison pour laquelle ce médicament est nécessaire.

### Les installations médicales de Basecamp assureront l'entreposage de :

- Tout médicament nécessitant l'assistance du personnel médical pour son administration,
- Les médicaments nécessitant une réfrigération,
- les substances contrôlées.

Ces médicaments doivent être apportés à l'installation médicale du camp de base appropriée où ils seront vérifiés à l'arrivée, enregistrés et entreposés. Des dispositions seront prises à ce moment-là pour l'administration de ces médicaments.

N'oubliez pas de vous rendre au centre médical à la fin du Jamboree pour récupérer les médicaments qui y sont stockés. Après le Jamboree, il sera impossible de rendre les médicaments qui auront été laissés.

## PROTECTION SOLAIRE

N'oubliez pas que vous serez exposé au soleil pendant 10 heures ou plus chaque jour. Il est très important de mettre un écran solaire imperméable de type sportif ayant un FPS d'au moins 30. Veillez à couvrir les zones sensibles telles que le nez, les lèvres, le visage, les oreilles, le cou, l'arrière des genoux, les bras et toute autre zone non protégée par vos vêtements.

Même si certaines personnes ont un bon bronzage, leur peau brûle quand même en cas d'exposition quotidienne prolongée. Les peaux claires brûlent plus rapidement. Les participants peuvent s'attendre à ce que les adultes adoptent une position agressive pour prévenir ce problème courant et aider tous les participants à profiter du jamboree sans coup de soleil !

Pour vous protéger du soleil, n'oubliez pas

1. Écran solaire FPS 15 ou plus (FPS 30 pour les peaux claires ou sensibles)
2. Chapeau à large bord (comme le Tilley dans votre trousse !)
3. Baume à lèvres contenant un écran solaire
4. Lunettes de soleil



# SANTÉ ET SÉCURITÉ

## TROUSSE DE PREMIERS SOINS PERSONNELLE ET 10 ÉLÉMENTS DE SÉCURITÉ ESSENTIELS

Le Jamboree recommande à tous les participants de porter sur eux, à tout moment, les articles suivants. Il s'agit d'une liste minimale d'articles recommandés. La liste doit être augmentée si vous avez des besoins spécifiques pour des allergies, de l'asthme ou d'autres conditions médicales.

### TROUSSE DE PREMIERS SOINS PERSONNELLE

1. Moleskine ou pansements anti-ampoules
2. Un petit tube de pommade triple antibiotique
3. Une pince à épiler
4. Des ciseaux
5. Pansements adhésifs
6. Deux ou trois compresses de gaze
7. Ruban adhésif
8. Lotion à l'aloë vera
9. Crème solaire
10. Désinfectant pour les mains
11. Analgésique acétaminophène ou ibuprofène

### 10 ÉLÉMENTS ESSENTIELS DE SÉCURITÉ

1. Bouteille d'eau
2. Ecran solaire
3. Chapeau
4. Désinfectant pour les mains
5. Baume à lèvres avec écran solaire
6. Équipement de pluie
7. Kit personnel de premiers secours
8. Lampe de poche
9. Plan du site du Jamboree
10. Carte d'identité du Jamboree

## SOINS DES PIEDS

Les blessures aux pieds peuvent transformer une aventure scout en un souvenir douloureux. Si vos pieds sont confortables, il y a de fortes chances que vous passiez un bon moment.

La plupart des participants arrivent en bonne condition physique, mais très peu sont conditionnés pour commencer à marcher des kilomètres chaque jour. Il en résulte souvent des pieds douloureux et des ampoules. Cependant, ces maladies peuvent être largement évitées en prenant soin de vos pieds.

Voici quelques-unes des meilleures façons de le faire. Portez des chaussures de marche confortables. Les chaussures que vous choisissez doivent être bien ajustées. Vos talons ne doivent pas trop glisser lorsque vous marchez, et vos orteils doivent avoir un peu d'espace pour bouger.

- N'apportez pas de chaussures ou de bottes neuves au jamboree ; essayez-les d'abord jusqu'à ce qu'elles s'adaptent à la forme de vos pieds. Les chaussures de randonnée ne sont généralement pas aussi bonnes en raison de la chaleur et de l'humidité élevées au jamboree.
- Prenez des chaussures de sport ou de marche confortables, bien ajustées et rodées. De nombreux campeurs emportent une paire de chaussures légères pour pouvoir changer de chaussures de marche à la fin de la journée. Les chaussures fermées protègent vos pieds contre les blessures. Les sandales et autres chaussures ouvertes ne sont autorisées que dans les douches.



# SANTÉ ET SÉCURITÉ

## SOINS DES PIEDS (SUITE)

- Portez des doublures de chaussettes synthétiques. Achetez quatre à six paires de chaussettes athlétiques en polypropylène que vous porterez chaque jour sous vos chaussettes ordinaires. Les doublures évacuent l'humidité de la peau et limitent la friction causée par la transpiration des pieds.
- Portez une chaussette extérieure rembourrée en laine, en laine mélangée ou en matière synthétique. Les chaussettes en coton ne peuvent pas évacuer l'humidité et provoquent des ampoules.
- Coupez vos ongles de pieds au moins une semaine avant de partir pour le jamboree.
- Gardez-les au sec, gardez-les propres. L'eau et la sueur peuvent ramollir la peau jusqu'à ce qu'elle se déchire ou forme des ampoules. Mettez des chaussettes propres et sèches chaque jour et lavez-les fréquemment. Lavez également vos pieds régulièrement ; séchez-les avant de mettre des chaussettes et des chaussures. Le soir, enlevez vos chaussettes et laissez vos pieds sécher à l'air libre.
- Si vous avez une infection du pied d'athlète, assurez-vous d'apporter une petite bouteille ou un tube de poudre ou de pommade antifongique comme Micatin, Lotrimin ou Tinactin.
- Points chauds et ampoules - Soyez attentif à la sensation de vos pieds. Un point chaud est une zone de la peau qui devient sensible et rouge lorsqu'une ampoule commence à se former. C'est un signal pour arrêter et traiter le point chaud immédiatement avant qu'il ne devienne une ampoule. Couvrez la zone avec

un morceau de moleskine plus grand que le point chaud. Tant qu'une cloque n'a pas éclaté, elle est à l'abri des infections. Appliquez de la moleskine autour de l'ampoule pour éviter toute nouvelle blessure. Si la peau se déchire, désinfectez et pansez soigneusement la zone.

## MASQUES

Nous recommandons que chaque participant apporte une boîte de masques avec lui. Le type de masque sera déterminé dans les mois à venir.

Il est difficile de prévoir quelles seront les exigences en matière de masques en Corée du Sud pendant la durée de notre aventure. Quoi qu'il en soit, en Corée du Sud, les personnes présentant des symptômes de maladie sont censées porter un masque en public. Nous savons que nous serons exposés à de grandes foules et à de petits espaces pendant le voyage, le pré-camp et le jamboree. Cela signifie qu'il y aura des moments où il est préférable de se protéger avec des masques pour éviter tout ce qui pourrait nuire à notre capacité à passer un bon moment !

## COVID

Pour l'instant, nous ne pensons pas que le COVID aura un impact négatif sur notre expérience du jamboree. Les exigences actuelles de la Corée du Sud sont très similaires à celles du Canada, et on ne s'attend pas à ce que la situation change.

Notre contingent exige que tous les participants soumettent une preuve de leur aptitude physique et mentale à profiter du jamboree en toute sécurité et qu'ils suivent les recommandations de leur médecin en matière de vaccination et d'autres préparatifs afin de garantir une expérience de jamboree réussie.



# SANTÉ ET SÉCURITÉ

## ARTICLES PERSONNELS

Vous êtes responsable de tous les articles personnels que vous décidez d'apporter, y compris le passeport, les devises, l'appareil photo et les téléphones portables. Ne laissez pas d'objets de valeur sans surveillance à aucun moment du voyage, y compris dans les aéroports et sur le site du jamboree.

- En cas de perte d'un objet, il y aura un poste "Objets perdus" sur le site. Nous vous recommandons de changer l'écran de verrouillage de votre téléphone par une photo de votre carte d'identité du Jamboree dès que vous l'aurez. Cela permettra de l'identifier plus facilement en cas de perte.
- Pour les passeports, nous vous recommandons d'en avoir une photo sur votre téléphone, ainsi qu'une copie téléchargée sur la plateforme médicale. Ainsi, s'il est perdu ou endommagé, nous pourrions nous rendre à l'ambassade et en délivrer un provisoire.
- Si vous portez des lunettes ou des lentilles de contact, nous vous recommandons également d'avoir une photo de l'ordonnance et d'en télécharger une copie sur la plateforme médicale.

## SACS À DOS

Les sacs de voyage seront portés par nos soins dès l'atterrissage. Cela signifie que nous devons le porter avec nous sur un certain nombre de kilomètres, de 1 à 5 km, sur le terrain plat mais pas entièrement pavé du site du jamboree.

Nous vous recommandons vivement d'utiliser un sac à dos plutôt qu'une valise à roulettes, car nous ne sommes pas certains que le terrain sur le site du jamboree soit suffisamment plat pour faire rouler les valises facilement.

Faites attention au poids que vous pouvez porter et faites un essai à la maison. Un seul bagage enregistré est autorisé, mais vous pouvez avoir un petit sac de cabine (de la taille d'un cartable) et un objet personnel avec vous dans l'avion (voir image ci-dessous).

## CE QUE VOUS DEVEZ METTRE DANS VOTRE BAGAGE À MAIN ET DANS VOS SACS PERSONNELS :

- Les médicaments prescrits avec le papier d'ordonnance.
- Un ensemble de vêtements, au cas où les bagages enregistrés seraient retardés.
- Des divertissements pour le vol (livres, musique, etc.)
- Collations sèches, pas de fruits ni de produits frais
- Une bouteille d'eau vide. Les bouteilles pleines seront jetées lors des contrôles de sécurité, mais les bouteilles vides peuvent être remplies avant la porte de l'avion.



# SANTÉ ET SÉCURITÉ

## SALLES DE BAINS ET HYGIÈNE

Des douches seront disponibles sur chaque sous-camp. Nous attendons encore les plans définitifs mais, en général, il y a des douches ouvertes et des douches fermées. Veuillez à porter des tongs ou des sandales lorsque vous prenez une douche, et n'oubliez pas qu'il s'agit d'un espace commun. Laissez l'endroit plus propre que vous ne l'avez trouvé. Les salles de bains sont séparées par sexe (hommes-femmes) et par âge (jeunes et IST).

La quantité d'eau peut être limitée, prenez donc des douches courtes et réfléchies et ne faites pas votre lessive pendant la douche. Il y aura des espaces dédiés à la lessive. Apportez des savons et shampoings biodégradables et mettez le tout dans un sac en plastique pour faciliter le transport et le nettoyage en cas de déversement pendant le voyage.

Pour le linge, nous vous recommandons d'avoir un sac à linge, ou un sac sec qui peut être rempli d'eau et secoué pour faciliter le processus de nettoyage. Sinon, le linge est fait à la main.

Hygiène : Il est très important de garder une bonne hygiène sur place. La chaleur et l'humidité peuvent facilement provoquer des infections à levures si les vêtements ne sont pas séchés ou lavés correctement.

N'oubliez pas que vous partagerez votre tente avec un autre participant et qu'une bonne hygiène (brossage des dents, douche, etc.) est très importante lorsque vous partagez un espace.

Remarque : pour les jeunes participants qui n'ont pas encore commencé à avoir leurs règles, prévoyez quelques serviettes et tampons au cas où. L'équipe de santé et de sécurité pourra vous aider si cela se produit pendant l'événement.

## ACTIVITÉ SEXUELLE

L'âge du consentement en Corée du Sud est de 21 ans. Pendant notre séjour en Corée, nous devons nous conformer aux lois coréennes.

Veuillez vous comporter comme les Canadiens sont réputés pour leur politesse, leur respect et leurs bonnes manières. Dans un événement que nous partageons avec une centaine d'autres pays, l'espace personnel et la démonstration d'affection peuvent être très différents.

Nous savons également que parfois, même les meilleurs plans peuvent échouer. Des préservatifs et un plan B seront disponibles sur place. L'équipe de santé et de sécurité du contingent sera toujours disponible pour répondre à toute question.

## ALLERGIES ALIMENTAIRES

Les cartes seront disponibles en trois langues : Coréen, Anglais et Français afin de faciliter l'explication des allergies. Elles ne seront fournies qu'aux participants souffrant d'allergies.

En cas de changement de santé au cours des prochains mois, veuillez à mettre à jour vos informations médicales. Si vous développez une allergie, veuillez mettre à jour vos informations médicales dès que possible, afin que nous puissions vous délivrer la carte correspondante.



# SANTÉ ET SÉCURITÉ

## CONSEILS POUR ÉVITER LA CHALEUR

Soyez prêts à affronter les fortes chaleurs en Corée ! Nous voulons que tu t'éclates au Jamboree Scout Mondial. Mais surtout, nous voulons que tu sois en bonne santé pour que tu puisses profiter de chaque instant.

Voici quelques conseils :

Apporte un chapeau à rebord que tu aimes porter... et utilise-le !

Ayez toujours de l'eau sur vous et buvez-en beaucoup tout au long de la journée. N'oubliez pas que même si vous aimez les boissons sucrées ou caféinées, elles ne remplacent pas l'eau.

Conseil : vous pouvez également utiliser des sachets de sels de réhydratation dans votre eau pour remplacer le sel et les minéraux que vous perdez en transpirant. Une boisson sportive ou un en-cas peut également vous aider.

Utilisez des lunettes de soleil pour protéger vos yeux, tout en ayant l'air d'une rockstar !

Soyez un bon ami pour tous. Prenez des nouvelles des autres et assurez-vous que tout le monde se sent bien tout au long de la journée. Si quelqu'un semble mal en point, aidez-le à obtenir immédiatement les premiers secours. N'attendez pas.

Nous savons que vous vous amusez, mais faites des pauses ! Sortez du soleil et mettez-vous à l'ombre pour permettre à votre corps de récupérer.

Pour rester frais et dispos, choisissez des vêtements légers, de couleur claire et amples.

Si vous avez trop chaud ou si vous ne vous sentez pas bien, vous pouvez toujours renoncer à certains sports ou activités, ou essayer de les planifier plus tôt ou plus tard dans la journée, lorsqu'il fait plus frais.

Lorsque vous choisissez une crème solaire, choisissez-en une qui porte la mention "large spectre" ou "protection UVA/UVB" afin d'obtenir la meilleure protection de la peau.

## PRENDRE SOIN DE SOI AU WSJ

Être entouré de 50 000 autres personnes, c'est extraordinaire, mais c'est aussi parfois accablant. Il est tout à fait normal d'avoir besoin d'un peu de temps pour soi !

Il n'est peut-être pas facile de s'éloigner physiquement des autres pendant le Jamboree, mais voici quelques conseils pour t'aider à trouver un peu d'espace mental :

Apporte des écouteurs pour pouvoir te retirer dans ton camp et ignorer les foules pour écouter de la musique ou un morceau de musique relaxant que tu aimes. Veillez à télécharger certains contenus pour les écouter hors ligne.

Dites à vos compagnons de tente quand vous avez besoin d'un moment de tranquillité. Tout le monde en aura besoin à un moment ou à un autre, ils doivent donc être compréhensifs.





# SANTÉ ET SÉCURITÉ

Apportez un livre qui vous permettra de vous plonger dans une histoire en dehors de la foule. Même si ce n'est que 15 minutes par jour, cela peut vous aider à trouver la paix et à recharger votre batterie sociale !

Méditez. Vous pouvez le faire à l'aide d'audios guidés sur YouTube ou par vous-même. Qui sait, peut-être rencontreras-tu des amis au Jamboree qui se joindront à toi pour 20 minutes de calme et de recharge.

Si tu te sens stressé et que tu souhaites en parler, le programme "Listening Ear" est à ta disposition pour t'apporter un soutien psychologique.

## PRÉVENIR L'ÉPUISEMENT DES ANIMATEURS

Le Jamboree sera physiquement et mentalement exigeant, en particulier pour les responsables. Le repos, le sommeil et les temps d'arrêt sont essentiels pour prévenir l'épuisement des animateurs.

Les JUL et les PUL doivent travailler ensemble pour planifier des pauses et des repos réguliers pour les animateurs; c'est un élément crucial de la prévention de l'épuisement professionnel. N'essayez pas d'aller jusqu'à l'épuisement ; faites des pauses avant d'en ressentir le besoin. Si vous avez besoin de ressources supplémentaires pour y parvenir, le CMT vous aidera.

## CONSEILS POUR ÊTRE UN BON COLOCATAIRE

Partager un petit espace avec d'autres personnes peut s'avérer difficile. Surtout pour un camp de deux semaines ! Voici 5 conseils pour t'aider à être le meilleur "compagnon de tente" possible :

1. La communication est essentielle, alors créez des accords de vie simples entre vous. Essayez de vous mettre d'accord sur ce dont vous avez besoin pour rester à l'aise et heureux.
2. Préparez-vous à dormir avec d'autres personnes. Vous ne pouvez pas éviter tous les bruits et la lumière, alors emportez des bouchons d'oreille et un masque pour les yeux pour vous aider à dormir.
3. Respectez l'espace physique des autres. En particulier dans une tente, il est important de ne pas poser d'objets sur le lit ou les sacs de vos compagnons de tente, afin que chacun puisse conserver sa propre partie de l'espace comme il l'entend.
4. Respectez l'espace mental des autres. Certaines personnes ont besoin de plus de temps seul ou de calme que d'autres. Laissez à votre compagnon de tente l'espace dont il a besoin pour se sentir suffisamment énergique, heureux et en bonne santé pour profiter des événements quotidiens.
5. Adoptez une bonne hygiène pour que la tente sente le plus frais possible. Aérez les vêtements sales avant de les apporter dans la tente.

Dans l'ensemble, soyez attentif aux autres afin de créer ensemble la meilleure base de tente possible.





#09

## HYGIÈNE PERSONNELLE

Il est très important que les participants au Jamboree profitent du Jamboree Scout Mondial en toute sécurité et qu'ils évitent les situations dangereuses. N'hésitez pas à vous adresser à un chef d'unité, à un TSI ou à un délégué à la sécurité et aussi à l'équipe médicale si vous avez besoin d'aide ou si vous voulez dire quelque chose d'important.

### LAVAGE DES MAINS

Intégrez à votre routine quotidienne le fait de vous laver les mains pour votre hygiène personnelle. La plupart des maladies se propagent par contact avec les mains.

- Avant de cuisiner et de prendre les repas
- Après avoir utilisé les toilettes
- Après les activités de plein air
- Avant et après avoir changé les pansements d'une personne



### PRENDRE UNE DOUCHE

Il est probable que le temps autour du site du jamboree soit chaud et humide en raison de la pluie. Il est donc fortement recommandé de prendre des douches et de changer de vêtements au moins une fois par jour. Il est également recommandé de choisir des textiles autres que le coton, qui met généralement plus de temps à sécher. En raison du temps humide, vos vêtements peuvent mettre plus de temps à sécher.

# Jamboree, Dream in Advance rêvez d'avance

#10  
-1

MEDICAL FACILITIES OF  
THE WORLD SCOUT JAMBOREE  
INSTALLATIONS MÉDICALES  
DU JAMBOREE SCOUT MONDIAL  
세계스카우트잠편버리 의료시설



#10 1

## INSTALLATIONS MÉDICALES DU JAMBOREE SCOUT MONDIAL

- Le Jamboree Scout Mondial gère un hôpital du Jamboree et des cliniques, des installations médicales qui fournissent des traitements médicaux professionnels pour le bien-être et la sécurité de tous les participants.
  - Ces installations médicales sont chargées de traiter toutes les maladies graves et les blessures. Des cliniques pour les traitements spéciaux tels que l'orthopédie et les soins dentaires sont également en cours de préparation.
  - Les centres de traitement d'urgence sont installés dans les zones d'activités du Jamboree et dans l'arène principale pour assurer la sécurité des participants pendant les activités. Ils donnent les premiers soins pour les blessures mineures et transfèrent les cas plus graves vers un centre médical.
- \* Un numéro d'urgence vers la salle de crise sera mis à la disposition de tous les adultes pour toutes les questions. En cas d'urgence, veuillez appeler le 112 pour la police et le 119 pour les pompiers.

Classification	Lieu	Nombre d'emplacements sur site	Horaires de fonctionnement
Hôpital du Jamboree	Centre mondial des jeunes leaders	1	24h
Clinique du Hub	Pres du QG du Hub	5	07:00-22:00
Soins d'urgence	Site du Jamboree	3	09:00-17:00
	Arène principale	2	Pendant les événements dans l'arène principale
Oreilles Attentives	Hôpital du Jamboree	1	07:00-22:00
	Pres du QG du Hub	5	07:00-22:00

## #10 1 INSTALLATIONS MÉDICALES DU JAMBOREE SCOUT MONDIAL

### HOPITAL DU JAMBOREE

- L'hôpital Jamboree comprend des services de traitement spécialisés tels que la médecine interne, la chirurgie, l'orthopédie, etc. pour faire face à toutes les situations d'urgence.
- À la clinique, les infirmiers vérifient d'abord l'état de santé du patient et lui indiquent s'il doit se soigner à la station d'autosoins, consulter un médecin ou se reposer dans la salle de réveil.
- Si un patient a besoin de soins plus appropriés ou d'une intervention chirurgicale en raison d'une blessure importante ou d'une maladie grave, il sera transféré vers un hôpital affilié externe par ambulance ou par hélicoptère.
- Heures d'ouverture: 24 heures

### CLINIQUE DU HUB

- La clinique du Hub sera présente sur cinq emplacements pendant le Jamboree et sera en mesure de traiter les blessures mineures ou les traitements de base.
- Un infirmier vérifie d'abord l'état du patient et lui indique s'il doit se soigner à la station d'autosoins, consulter un médecin ou se reposer dans la salle de réveil.
- En cas de blessure grave, un infirmier de la clinique du Hub ordonnera le transfert du patient à l'hôpital du Jamboree pour y recevoir des soins médicaux plus adaptés.
- Heures d'ouvertures: 07:00-22:00

### SOINS D'URGENCE

- Les centres de traitement d'urgence prennent en charge les premiers soins et le transfert des patients en situation d'urgence. Ils se trouvent dans des lieux où les participants se rendent fréquemment et où le risque de blessure est élevé.
- Il y a 3 centres de traitement d'urgence dans les zones d'activités du Jamboree et 2 dans l'arène principale. Ils prennent en charge toute personne blessée pendant les activités ou les événements.
- Des ambulances sont également disponibles lors des activités hors site du Jamboree pour répondre à toute situation d'urgence.
- Heures d'ouverture dans la zone d'activité: 09:00-17:00
- Heures d'ouverture de l'arène principale: Pendant les événements à l'arène principale

\*En cas d'urgence, rendez-vous à la clinique ou à l'hôpital le plus proche et demandez au personnel de prévenir votre équipe de gestion du contingent canadien.

## Jamboree, Dream in Advance rêvez d'avance

#10  
-2  
MEDICAL FACILITIES OF  
THE WORLD SCOUT JAMBOREE  
INSTALLATIONS MÉDICALES  
DU JAMBOREE SCOUT MONDIAL  
세계스카우트잠편버리 의료시설



#10 2

### INSTALLATIONS MÉDICALES DU JAMBOREE SCOUT MONDIAL

#### OREILLES ATTENTIVES

• Vous pouvez vous rendre dans une station d'Oreilles attentives lorsque vous avez besoin de parler avec quelqu'un, pour une discussion décontractée ou si vous avez rencontré des difficultés lors des activités du Jamboree et que vous avez besoin d'une personne attentive pour évacuer vos soucis. Rendez visite à une station d'Oreilles attentives et évacuez vos soucis dans un environnement relaxant.

- Il y a au total 6 stations d'Oreilles attentives, une dans l'hôpital du Jamboree et une dans chacune des cinq cliniques du hub.
- Les stations d'Oreilles attentives sont gérées par des conseillers professionnels et des EIS qui ont suivi le cours d'Oreille attentive du Scoutisme mondial. Des EIS seront disponibles pour vous aider avec les soucis de langue. Vous pouvez également demander de l'aide à votre EGC si vous avez encore des problèmes de langue.
- Un psychiatre est disponible à l'hôpital du jamboree ou dans une clinique pour s'occuper de ceux qui ont besoin de soins spécialisés.
- Heures d'ouverture: 07:00 - 22:00

#### HÔPITAL OFFICIEL AFFILIÉ (HÔPITAL D'ÉVACUATION)

- L'hôpital d'évacuation est situé à 30 minutes de route. Un patient dans un état grave sera transféré par hélicoptère pour un traitement médical rapide.
- Les hôpitaux officiels affiliés soutiennent activement les patients évacués du Jamboree et une équipe médicale parlant une langue étrangère est disponible.

### #10 2 INSTALLATIONS MÉDICALES DU JAMBOREE SCOUT MONDIAL

#### MÉDICAMENTS À USAGE PERSONNEL

• Que vous transportez avec vous

- Il n'est pas permis d'apporter sans autorisation des médicaments psychoactifs. Néanmoins, si c'est à des fins d'auto-traitement, la demande d'approbation auprès du département des médicaments de la Korea Food and Drug Administration est obligatoire.
- Consultez le lien ci-dessous pour obtenir la demande d'approbation.
- [https://www.mfds.go.kr/eng/brd/m\\_60/view.do?seq=72497](https://www.mfds.go.kr/eng/brd/m_60/view.do?seq=72497)



• Stockage

- Les prescriptions privées peuvent être conservées dans les réfrigérateurs de chacun des centres médicaux et au quartier général du sous-camp.
- Les médicaments spéciaux peuvent être conservés en lieu sûr si nécessaire par l'intermédiaire de l'hôpital du Jamboree.



• Boîte à déchets médicaux

- Tous les déchets de médicaments personnels doivent être jetés dans la boîte à déchets médicaux située dans chaque centre médical.
- Ce que vous pouvez jeter dans la boîte à déchets médicaux : les objets pointus comme les aiguilles, les médicaments pollués et les prescriptions privées, etc.



### #10 2 INSTALLATIONS MÉDICALES DU JAMBOREE SCOUT MONDIAL

#### PRÉVENTION ET LUTTE CONTRE LES MALADIES INFECTIEUSES

• Le Jamboree Scout Mondial prépare toutes les mesures pour protéger les participants des maladies infectieuses. C'est l'élément le plus important pour offrir aux participants du Jamboree un environnement sûr.

• Covid-19

- Ouverture d'un centre d'examen temporaire pour les personnes présentant des symptômes (09:00 ~ 18:00)
- ※ Les bilans de santé sont effectués à l'hôpital Jamboree en dehors des heures d'ouverture.
- Des installations temporaires de quarantaine seront ouvertes à Gimjae pour isoler les patients dont le résultat du test a été confirmé. (24 heures sur 24)
- Tous les cas confirmés du contingent coréen seront renvoyés chez eux.



• Autres maladies infectieuses autres que Covid-19

- Le premier diagnostic est posé à l'hôpital Jamboree.
- Si les symptômes sont graves, le patient sera transféré en ambulance vers un hôpital affilié.



# CONTACT INFORMATION



## CANADIAN WJ'23 CONTINGENT CANADIEN 대한민국

### MAIN WEBPAGE ENGLISH

[HTTPS://WWW.SCOOTS.CA/WJ23/INDEX.HTML](https://www.scouts.ca/wj23/index.html)

### MAIN WEBPAGE FRENCH

[HTTPS://SCOUTS.CA/JSM23/](https://scouts.ca/jsm23/)

### EMAIL

[WJ23CANADIANCONTINGENT@SCOUTS.CA](mailto:WJ23CANADIANCONTINGENT@SCOUTS.CA)

### FACEBOOK PAGE

[HTTPS://WWW.FACEBOOK.COM/CANADAWJ2023](https://www.facebook.com/canadawj2023)

### EMAIL FOR KITS

[WJ23KIT@SCOUTS.CA](mailto:WJ23KIT@SCOUTS.CA)

### INSTAGRAM

[HTTPS://WWW.INSTAGRAM.COM/WJ23CANADA/](https://www.instagram.com/wj23canada/)

### YOUTUBE

[HTTPS://WWW.YOUTUBE.COM/@CANADIANCONTINGENT](https://www.youtube.com/@canadiancontingent)

### FOR OUR FRIENDS AT L'ASC... FACEBOOK GROUP

[HTTPS://WWW.FACEBOOK.COM/ GROUPS/520351452084802](https://www.facebook.com/groups/520351452084802)

### FOR THE ISTS... FACEBOOK GROUP

[HTTPS://WWW.FACEBOOK.COM/GROUPS/451966196837709](https://www.facebook.com/groups/451966196837709)

### DISCORD

[HTTPS://DISCORD.COM/INVITE/3DXBKSY84U](https://discord.com/invite/3DXBKSY84U)

